Узнайте стоимость написания на заказ студенческих и аспирантских работ
http://учебники.информ2000.рф/napisat-diplom.shtml

ВЫПУСКНАЯ КВАЛИФИКАЦИОННАЯ РАБОТА
(МАГИСТЕРСКАЯ ДИССЕРТАЦИЯ)

ПРОБЛЕМЫ ИСПОЛНЕНИЯ РЕГИОНАЛЬНОГО БЮДЖЕТА СВЕРДЛОВСКОЙ ОБЛАСТИ ПО РАСХОДАМ

2020

Вернуться в каталог готовых дипломов и магистерских диссертаций
http://учебники.информ2000.рф/diplom.shtml

Узнайте стоимость написания на заказ студенческих и аспирантских работ
http://учебники.информ2000.рф/napisat-diplom.shtml

Вернуться в каталог готовых дипломов и магистерских диссертаций
http://учебники.информ2000.рф/diplom.shtml

Узнайте стоимость написания на заказ студенческих и аспирантских работ
http://учебники.информ2000.рф/napisat-diplom.shtml

Вернуться в каталог готовых дипломов и магистерских диссертаций
http://учебники.информ2000.рф/diplom.shtml

Узнайте стоимость написания на заказ студенческих и аспирантских работ
http://учебники.информ2000.рф/napisat-diplom.shtml

Вернуться в каталог готовых дипломов и магистерских диссертаций
http://учебники.информ2000.рф/diplom.shtml

Узнайте стоимость написания на заказ студенческих и аспирантских работ
http://учебники.информ2000.рф/napisat-diplom.shtml

РЕЦЕНЗИЯ

на выпускную квалификационную работу

Тема ВКР: Проблемы исполнения регионального бюджета Свердловской области по расходам

1 Актуальность: Актуальность темы исследования обусловлена тем, что важнейшим условием самостоятельности бюджета субъекта Российской Федерации является наличие целесообразного расходования денежных средств бюджета. В условия ограниченности региональных бюджетных средств особую значимость приобретают вопросы эффективного управления расходами и инструментами его оценки. Успешное развитие региона во многом зависит от расходной политики, что оказывает основное влияние на социально-экономическое положение субъекта Российской Федерации.

2 Оригинальность и глубина проработки разделов ВКР: Автором предложена собственная интерпретация ряда теоретических понятий, которая достаточно точно характеризует процессы и явления, связанные с исполнением расходной части регионального бюджета Свердловской области. Подход автора к анализу расходов регионального бюджета и разработанные рекомендации говорят о глубоком понимании предмета исследования.

3 Общая грамотность и качество оформления записки: Работа выполнена на высоком профессиональном уровне. Проанализированы теоретические аспекты исполнения расходной части регионального бюджета Свердловской области, использованы верные методики в качестве оценки деятельности государственных программ. Применение рекомендаций, разработанных автором в процессе исследования, позволит повысить эффективность исполнения государственных программ.

4 Вопросы и замечания: вопросы и замечания к работе отсутствуют.

5 Общая оценка работы: Выпускная квалификационная работа заслуживает оценку «отлично».

Узнайте стоимость написания на заказ студенческих и аспирантских работ
http://учебники.информ2000.рф/napisat-diplom.shtml

СОДЕРЖАНИЕ

Введение……..…3

1 Теоретические основы формирования и исполнения расходной части регионального бюджета..... 7

1.1 Экономическая сущность, понятие и структура бюджетной системы РФ7

1.2 Понятие и особенности формирования региональных бюджетов..... 15

1.3 Специфика формирования и организация исполнения расходов регионального бюджетов 22

2 Анализ формирования и исполнения регионального бюджета свердловской области по расходам в современных условиях..... 32

2.1 Социально-экономическая характеристика региона..... 32

2.2 Характеристика основных показателей бюджета свердловской области37

2.3 Основные характеристики расходной части бюджета..... 5

3 Повышение эффективности формирования и исполнения регионального бюджета по расходам в современных условиях 13

3.1 Проблемы формирования и исполнения регионального бюджета..... 113

3.2 Проблемы и пути решения исполнения регионального бюджета по расходам

Заключение .....

Вернуться в каталог готовых дипломов и магистерских диссертаций
http://учебники.информ2000.рф/diplom.shtml

Узнайте стоимость написания на заказ студенческих и аспирантских работ
http://учебники.информ2000.рф/napisat-diplom.shtml

ВВЕДЕНИЕ

В современных условиях эффективность системы бюджетных отношений, является важным фактором, который влияет на результаты реформ, проводимые в бюджетном законодательстве. В сложных экономических условиях, наблюдается недостаточность финансовых ресурсов на всех уровнях бюджетной системы. Для грамотной организации бюджетного процесса необходимо планомерно распределять бюджетные средства.

Актуальность темы исследования обусловлена тем, что важнейшим условием самостоятельности бюджета субъекта Российской Федерации является наличие целесообразного расходования денежных средств бюджета. В условия ограниченности региональных бюджетных средств особую значимость приобретают вопросы эффективного управления расходами и инструментами его оценки. Для того что бы бюджет был эффективно распределен необходимо результативное и целевое использование средств.

Государственный бюджет – это ведущее звено финансовой системы. Он объединяет главные доходы и расходы государства. Бюджет есть единство основных финансовых категорий (налогов, государственного кредита, государственных расходов) в их действии, т.е. через бюджет осуществляется постоянная мобилизация ресурсов и их расход.

Региональные бюджеты – центральное звено территориальных бюджетов. Они предназначены для финансового обеспечения задач, возложенных на государственные органы управления субъекта Российской Федерации.

Важную роль при формировании любого бюджета играют расходы бюджета, являясь важной составной частью государственных расходов в целом, выражают экономические отношения, возникающие в связи с использованием средств общегосударственного денежного фонда.

Вернуться в каталог готовых дипломов и магистерских диссертаций
http://учебники.информ2000.рф/diplom.shtml

Узнайте стоимость написания на заказ студенческих и аспирантских работ
http://учебники.информ2000.рф/napisat-diplom.shtml

Цель исследования – проанализировать механизм исполнения расходной части бюджета субъекта Российской Федерации и на основании этого выявить проблемы и пути их решения.

Для достижения поставленной цели необходимо решение ряда задач.

Задачами выпускной квалификационной работы являются:

– рассмотрение теоретических основ формирования расходной части региональных бюджетов;

– проанализировать исполнение регионального бюджета Свердловской области, а также социально-экономических результатов реализации государственных программ на социальную политику;

– выявить проблемы расходования бюджетных средств Свердловской области и проблемы реализации государственных программ на социальную политику

– предложить рекомендации по совершенствованию реализации государственных программ на социальную политику Свердловской области.

Объектом исследования является расходная часть регионального бюджета Свердловской области.

Предметом исследования являются экономические отношения, возникающие в процессе исполнения расходной части областного бюджета Свердловской области.

В ходе проведения анализа регионального бюджета Свердловской области за период 2017–2019гг., формулировании выводов по его результатам методологический инструментарий включал в себя: историко-логический, аналитический, экономико-математический метод моделирования и прогнозирования, горизонтальный, вертикальный и трендовый анализ.

Научная новизна диссертационного исследования заключается в уточнении сущности региональных финансов на основе изучения мнений экономистов. Проведен анализ исполнения расходной части бюджета Свердловской области, а также социально-экономических результатов

Вернуться в каталог готовых дипломов и магистерских диссертаций
http://учебники.информ2000.рф/diplom.shtml

Узнайте стоимость написания на заказ студенческих и аспирантских работ
http://учебники.информ2000.рф/napisat-diplom.shtml

реализации государственных программ на социальную политику. В ходе анализа выявлены проблемы исполнения регионального бюджета Свердловской области, а так же проблемы реализации государственных программ на социальную политику. Исходя из проблем автором предложены рекомендации по совершенствованию реализации государственных программ на социальную политику Свердловской области.

Полученные в результате исследования выводы и рекомендации позволят обогатить потенциал практических знаний по исследуемой проблеме и разработать концептуальные подходы к организации бюджетных отношений в региональном бюджете, что имеет важное экономическое, социально-культурное и политическое значение в соответствии с ролью регионального бюджета как основы конституционного строя российской Федерации.

Практическая значимость диссертационной работы заключается в обосновании актуальных проблем, и в том, что выводы могут быть использованы в дальнейших реализациях программ на социальную политику в Свердловской области. Полученные в результате исследования выводы и рекомендации позволят оказать влияние на социально-экономическое положение и развитие области в сложившихся экономических условиях.

Информационной базой исследования, необходимой для написания работы являлись федеральное и региональное законодательство, общая и специальная литература, разработанная по данной теме, аналитические статьи, отчетные данные Министерства финансов Свердловской области, нормативно-законодательные документы Государственной думы, Света Федерации Российской Федерации, а также соответствующие методические и проектные материалы, материалы научно-практических конференций.

Диссертационное исследование состоит из введения, трех глав, заключения, списка литературы.

Вернуться в каталог готовых дипломов и магистерских диссертаций
http://учебники.информ2000.рф/diplom.shtml

Узнайте стоимость написания на заказ студенческих и аспирантских работ
http://учебники.информ2000.рф/napisat-diplom.shtml

В введении рассмотрено: актуальность темы исследования, цель, задачи, предмет и объект исследования, методологический инструментарий, практическая значимость, научная новизна.

Первая глава представляет собой теоретическое исследование по теме. В ней раскрываются теоретические аспекты использования средств регионального бюджета: сущность формирования регионального бюджета, понятие и принципы исполнения регионального бюджета.

Во второй главе представлен анализ посредством методических подходов к планированию расходной части регионального бюджета, а также анализ плановых и фактических расходов областного бюджета Свердловской области, анализ основных направлений социальной политики.

В третьей главе выявлены проблем и представлены рекомендации.

В заключении сделаны выводы на основе анализа произведенного в выпускной квалификационной работе.

Вернуться в каталог готовых дипломов и магистерских диссертаций
http://учебники.информ2000.рф/diplom.shtml

Узнайте стоимость написания на заказ студенческих и аспирантских работ
http://учебники.информ2000.рф/napisat-diplom.shtml

1 ТЕОРЕТИЧЕСКИЕ ОСНОВЫ ФОРМИРОВАНИЯ И ИСПОЛНЕНИЯ РАСХОДНОЙ ЧАСТИ РЕГИОНАЛЬНОГО БЮДЖЕТА

1.1 ЭКОНОМИЧЕСКАЯ СУЩНОСТЬ, ПОНЯТИЕ И СТРУКТУРА БЮДЖЕТНОЙ СИСТЕМЫ РФ

Слово «бюджет» пришло из Англии и изначально определялось как «мешок с деньгами». С конца 17 века бюджетом считается документ, который заключал в себе утверждаемый парламентом план доходов и расходов государства.

Согласно ст.6 Бюджетного кодекса РФ, «бюджет – это форма образования и расходования фонда денежных средств, предназначенных для финансового обеспечения задач и функций государства и местного самоуправления»[2].

Ученые-финансисты М.В.Романовский О.В. Врублеская рассматривают понятие бюджет как «систему императивных денежных отношений, в процессе которых образуется и используется бюджетный фонд – централизованный денежный фонд, аккумулируемый государством и используемый в целях финансирования определенных общественных потребностей, в числе которых выделяют обеспечение национальной безопасности и национальной обороны, социальную защиту населения, поддержку отраслей народного хозяйства, развитие образования, здравоохранения, культуры»[12].

Исследователи Г.В. Ляпунова и Т.В. Сорокина дают следующее определение категории бюджет, «бюджет-это особая форма распределительных отношений, связанных с обособлением части национального дохода в руках государства и использованием его с целью удовлетворения потребностей всего общества и его государственно-территориальных и административно - территориальных формирований»[23].

Вернуться в каталог готовых дипломов и магистерских диссертаций
http://учебники.информ2000.рф/diplom.shtml

Узнайте стоимость написания на заказ студенческих и аспирантских работ
http://учебники.информ2000.рф/napisat-diplom.shtml

Рассмотрим бюджет в двух значениях – как инструмент финансового планирования (с этой точки зрения он представляет собой роспись доходов и расходов конкретного субъекта Федерации) и как документ, имеющий строгую форму и принимаемый в соответствии с четким порядком, предусмотренным нормативными правовыми актами РФ и субъектов Федерации. Кроме того, сам бюджет принимается в форме закона субъекта Федерации.

Бюджет является одним из важнейших механизмов государственного регулирования экономики. С помощью бюджетного механизма можно воздействовать на развитие и укрепление социальной и экономической сферы (рост производства, разработка инновационных технологий, улучшение инфраструктурного комплекса и т. д.).

Обобщая взгляды ученых, основываясь на выше изложенных определений бюджета можно сказать, что бюджет – это аккумулирование денежных средств, всех участников бюджетной системы, и дальнейшее их перераспределение между ними.

От государственного устройства страны зависит организация бюджетной системы. Таким образом, в унитарных государствах она состоит из двух звеньев это центральные и местные бюджеты. В федеративных из трех звеньев.

Российская Федерация – федеративное государство, следовательно, в соответствии с Бюджетным кодексом состоит из трех уровней. К первому уровню относится федеральный бюджет и бюджеты государственных внебюджетных фондов, второй уровень включает в себя бюджеты субъектов Российской Федерации и бюджеты территориальных государственных внебюджетных фондов, третий уровень состоит из местных бюджетов, в том числе бюджеты муниципальных районов, городских округов [13]. Консолидированный бюджет образуется из федерального и региональных бюджетов.

Основным звеном в бюджетной системы РФ является федеральный бюджет Российской Федерации, представляет финансовый план государства на

Вернуться в каталог готовых дипломов и магистерских диссертаций
http://учебники.информ2000.рф/diplom.shtml

Узнайте стоимость написания на заказ студенческих и аспирантских работ
http://учебники.информ2000.рф/napisat-diplom.shtml

текущий год. Именно в федеральном бюджете сконцентрирована основная часть ресурсов бюджетной системы страны. Он выражает экономические денежные отношения, опосредствующие процесс образования и использования централизованного фонда денежных средств государства. Через него мобилизуются средства предприятий различных форм собственности и частично доходы населения. Они направляются на финансирование народного хозяйства, социально-культурных мероприятий, укрепление обороноспособности страны, содержание органов государственного управления, создание государственных материальных и финансовых резервов, финансовую поддержку бюджетов субъектов Федерации, погашение и обслуживание государственного долга.

Федеральный бюджет и бюджеты внебюджетных государственных фондов разрабатываются и утверждаются в форме федеральных законов.

К основным функция федерального бюджета относятся:

– перераспределение национального дохода и ВВП;

– государственное регулирование и стимулирование экономики;

– финансовое обеспечение социальной политики;

– контроль за образованием и исполнение централизованного фонда денежных средств.

Вторым звеном бюджетной системы РФ являются бюджеты субъектов: республиканские, краевые, окружные и областные. Согласно ст. 14 БК РФ региональный бюджет предназначен для исполнения расходных обязательств на территории субъекта РФ.

Основные задачи региональных бюджетов:

– обеспечение денежными ресурсами политических, административных, социальных и других функций государственно-национальных и административно-территориальных образований;

– экономическое воздействие на производственную деятельность организаций в рамках их территорий;

Вернуться в каталог готовых дипломов и магистерских диссертаций
http://учебники.информ2000.рф/diplom.shtml

Узнайте стоимость написания на заказ студенческих и аспирантских работ
http://учебники.информ2000.рф/napisat-diplom.shtml

– решение социально-экономических и культурных вопросов.

Третьим звеном бюджетной системы являются местные бюджеты. Согласно ст. 15 БК РФ местный бюджет предназначен для исполнения расходных обязательств муниципального образования.

Основные функции местных бюджетов:

– обеспечение финансовыми ресурсами местное самоуправление;

– реализация социально- экономических задач местного масштаба;

– выполнение делегированных от вышестоящих органов власти ряда функций в области социально-культурных и политических мероприятий.

Бюджетные отношения регулируются Бюджетным кодексом Российской Федерации. Бюджетный кодекс Российской Федерации – кодифицированный нормативно-правовой акт, устанавливающий общие принципы бюджетного законодательства РФ. Организации и функционирования бюджетной системы РФ, правовое положение субъектов бюджетных правоотношений, определяет основы бюджетного процесса и межбюджетных отношений в РФ, порядок исполнения судебных актов по обращению взыскания на средства бюджетов бюджетной системы РФ, основания и виды ответственности за нарушение бюджетного законодательства РФ. Был принят 31 июля 1998 года, введен в действие с 1 января 2000 г.

Все три уровня бюджетной системы РФ взаимосвязаны в рамках межбюджетных отношений. Межбюджетными принято считать отношения между органами государственной власти РФ, органами государственной власти субъектов РФ и органами местного самоуправления, по вопросам регулирования бюджетных правоотношений, организации и осуществления бюджетного процесса. В свою очередь межбюджетные отношения формируются за счет межбюджетных трансфертов.

Вернуться в каталог готовых дипломов и магистерских диссертаций
http://учебники.информ2000.рф/diplom.shtml

Узнайте стоимость написания на заказ студенческих и аспирантских работ
http://учебники.информ2000.рф/napisat-diplom.shtml

Трансферты – это средства, поступающие из федерального и региональных фондов финансовой поддержки регионов, размер которых рассчитывается по установленным правительством методике и формуле.

Дотации – бюджетные средства, предоставляемые бюджету другого уровня бюджетной системы РФ на безвозмездной и безвозвратной основах для покрытия текущих расходов.

Субсидии – бюджетные средства, предоставляемые бюджету другого уровня бюджетной системы РФ, физическому или юридическому лицу на условиях долевого финансирования целевых расходов.

Субвенции – бюджетные средства, предоставляемые бюджету другого уровня бюджетной системы РФ или юридическому лицу на безвозмездной и безвозвратной основах на осуществление определенных целевых расходов [13].

Согласно статье 41 бюджетного кодекса РФ к безвозмездным поступлениям относятся субсидии, субвенции, дотации и другие трансферты из других бюджетов бюджетной системы Российской Федерации. Безвозмездными так же принято считать поступления средств от физических и юридических лиц, международных организаций и правительств иностранных государств, включая добровольные пожертвования [1].

Безвозмездные поступления в виде дотаций, субвенций и трансферта указывается в последнюю очередь. Однако в большинстве субъектов Федерации (80-85 %) эти доходы составляют наибольшую долю в общей сумме доходной части бюджета. Эти доходы поступают из федерального бюджета.

Сущность любой экономической категории проявляется в ее функциях. Для бюджета это следующие функции: распределительная, контрольная и фискальная.

Так например фискальную функцию, как отдельный элемент системы выделяют не все авторы. Такие авторы как: Л.А. Дробозина, Е.О. Шобухова, считают, лишь принудительный характер сбора налогов может обеспечить социально неразвитые слои общества. По мнению авторов данной теории,

Вернуться в каталог готовых дипломов и магистерских диссертаций
http://учебники.информ2000.рф/diplom.shtml

Узнайте стоимость написания на заказ студенческих и аспирантских работ
http://учебники.информ2000.рф/napisat-diplom.shtml

фискальная функция является неотъемлемой частью распределительной функции[14].

Некоторые авторы выделяют такую функцию бюджета, как социальную. Под социальной функцией понимается сбор и использование средств на покрытие социальных расходов граждан. Определенно, бюджетная политика Российской Федерации является социально направленной.

Результаты исследования представлены в таблице 1.

Таблица 1- Функции и роль бюджета[1]

Функции	Содержание функции бюджета	Роль бюджета
Основные (первичные) функции		
Фискальная	Создание государственных денежных фондов и материальных условия в целях функционирования государства	Централизация и аккумуляция денежных средств для создания материальной базы государства с целью обеспечения общественных нужд
Распределительная	Формирование и использование централизованных фондов денежных средств по уровням органов власти государственного и местного управления	Формирование фондов денежных средств на всех уровнях бюджетной системы государства
Контрольная	- контроль над правильностью и своевременностью перечисления доходов в бюджеты и внебюджетные фонды; - контроль за целевым использованием бюджетных ресурсов и средств внебюджетных фондов	Формирование финансовой базы для функционирования органов государства и местного самоуправления
Вторичные функции		
Регулирующая	Налоговые дохода и расходы бюджета выступают в качестве инструмента регулирования и стимулирования экономики и инвестиций, повышая эффективность производства	Равномерное распределение финансовых ресурсов
Социальная	Сбор и использование средств на покрытие социальных расходов граждан, на развитие социальных программ по здравоохранению, образованию, культуре	Исполнение функций государства через бюджет, прописанных в Конституции РФ
Информационная	Прозрачность и гласность бюджетного процесса, включает в	Определение перспектив дальнейшего развития

[1] Составлено автором по [13]

Вернуться в каталог готовых дипломов и магистерских диссертаций
http://учебники.информ2000.рф/diplom.shtml

Узнайте стоимость написания на заказ студенческих и аспирантских работ
http://учебники.информ2000.рф/napisat-diplom.shtml

	себя увеличение уровня финансовой грамотности населения.	государства.

Следующие авторы: И.А.Бланк, Л.А. Дробозина, выделяют в качестве вторичной информационную функцию. Сущность которой заключается в прозрачности и гласности бюджетного процесса, включает в себя увеличение уровня финансовой грамотности населения[24].

Исследование сущности бюджета как центрального звена финансовой системы позволяет сделать вывод, что существуют различные мнения о количестве функций, присущих бюджету.

Сущностной характеристикой бюджета является распределение общественного продукта и национального дохода в целях мобилизации его части в бюджетном фонде с последующим распределением бюджетных средств на определенные цели. Следовательно, государственному бюджету, как и всей системе финансов, присущи две функции – распределительная (перераспределительная) и контрольная.

Содержание распределительной функции (или функции экономического регулирования) бюджета характеризуется процессами распределения и перераспределения финансовых ресурсов не только между различными уровнями государственной власти, но и между разными подразделениями общественного производства. Сфера действия распределительной функции определяется тем, что в отношения с бюджетом вступают почти все участники общественного производства.

Основным объектом бюджетного перераспределения является чистый доход; однако это не исключает возможности перераспределения через бюджет и части стоимости необходимого продукта, а иногда и национального богатства.

Содержание этой функции реализуется в процессе формирования доходных источников бюджета и их использования для проведения

Вернуться в каталог готовых дипломов и магистерских диссертаций
http://учебники.информ2000.рф/diplom.shtml

Узнайте стоимость написания на заказ студенческих и аспирантских работ
http://учебники.информ2000.рф/napisat-diplom.shtml

экономической политики государства. Аккумулированные в бюджетной системе финансовые ресурсы посредством налоговых и других обязательных платежей хозяйствующих субъектов и граждан затем в соответствии с проводимой государством социальной и инвестиционной политикой перераспределяются как в сферы материального производства, имеющие приоритетное значение для экономики страны, так и в непроизводственную сферу, находящуюся на содержании бюджета [22].

Современное понимание распределительной функции бюджета заключается в том, что вместо принципа командования она призвана реализовать принцип служения государства интересам общества.

Контрольная функция бюджета заключается в том, что бюджет объективно через количественные характеристики формирования и использования фонда денежных средств государства отображает экономические процессы, протекающие в структурных звеньях экономики.

Благодаря этому свойству бюджет может «сигнализировать» о том, как поступают в распоряжение государства финансовые ресурсы от разных субъектов хозяйствования, соответствует ли размер централизуемых ресурсов государства объему его потребностей. Достаточно ли эффективно «работают» в экономике прямые государственные инвестиции и т.д. При этом в бюджетном процессе «высвечиваются» слабые места, «болевые точки» в экономике страны, и Правительство имеет возможность посредством корректировки направления движения централизованных финансовых ресурсов воздействовать на активизацию деятельности тех или иных производств и сфер экономики.

Таким образом, контрольная функция бюджета не носит ни запретительного, ни ограничительного характера, она позволяет лишь контролировать степень и формы разумного косвенного воздействия государства на воспроизводственный процесс.

Бюджет – это крупнейший централизованный денежный фонд, находящийся в распоряжении правительства. Совокупность входящих в него

Вернуться в каталог готовых дипломов и магистерских диссертаций
http://учебники.информ2000.рф/diplom.shtml

Узнайте стоимость написания на заказ студенческих и аспирантских работ
http://учебники.информ2000.рф/napisat-diplom.shtml

организационных структур образуют бюджетную систему. Она формируется с учетом совокупности социально-экономических, правовых, административных особенностей.

1.2 ПОНЯТИЕ И ОСОБЕННОСТИ ФОРМИРОВАНИЯ РЕГИОНАЛЬНЫХ БЮДЖЕТОВ

Региональные бюджеты являются центральным звеном территориальных бюджетов. Основное предназначение региональных бюджетов – это финансовое обеспечение задач, возложенных на государственные органы управления субъекта Российской Федерации.

В современном устройстве государства региональные бюджеты играют важную роль. С их помощью финансируются значимые для населения сферы: образование, социальная политика, здравоохранение, ЖКХ и другие.

Размер бюджета региона определяется исходя из совокупности социальных потребностей населения, так как их удовлетворение регламентируется за счет бюджетных средств.

Бюджетный кодекс РФ определяет бюджет субъекта или региональный бюджета, как вид формирования и расходования денежных средств, предназначенных для обеспечения задач и функций, отнесенных к предмету ведения субъекта Федерации [1].

Закон Свердловской области «О бюджетном процессе в Свердловской области» определяет бюджет субъекта как: «составную часть консолидированного бюджета области, предназначенную для мобилизации доходов и финансирования расходов общеобластного значения, а так же оказания помощи бюджетам самоуправляющихся административно–

Вернуться в каталог готовых дипломов и магистерских диссертаций
http://учебники.информ2000.рф/diplom.shtml

Узнайте стоимость написания на заказ студенческих и аспирантских работ
http://учебники.информ2000.рф/napisat-diplom.shtml

территориальных единиц области при недостаточности их собственных расходов» [3].

Как финансовая категория, региональный бюджет – это денежные отношения, складывающиеся на уровне субъекта федерации, опосредующие процесс образования, распределения и использования централизованного денежного фонда субъекта РФ, предназначенного для удовлетворения потребностей социально–экономического развития данного субъекта и финансовой поддержки его административно–территориальных единиц. Через региональные бюджеты государство активно проводит экономическую политику, осуществляет выравнивание уровней экономического и социального развития территорий, которые в результате исторических, географических, военных и других условий отстали в своем экономическом и социальном развитии от других районов страны. Для преодоления такой отсталости разрабатываются региональные программы, финансируемые из региональных бюджетов[13].

Как экономическая категория бюджет субъекта Федерации – это система экономических отношений, посредством которой осуществляется распределение и перераспределение национального дохода для выполнения органами власти субъекта Федерации своих функций, связанных с экономическим и социальным развитием региона. Эти отношения складываются между органами государственной власти субъекта РФ, муниципальными образованиями и населением, проживающим на территории субъекта Федерации, а также хозяйствующими субъектами. Для реализации этих отношений орган власти субъекта Федерации наделяется полномочиями по формированию и расходованию определенных денежных фондов.[17]

На основании выше изложенных определений регионального бюджета автором диссертационной работы предложено следующее определение. Региональный бюджет – совокупность денежных отношений, на уровне субъекта Федерации возникающих по поводу распределения национального и

Вернуться в каталог готовых дипломов и магистерских диссертаций
http://учебники.информ2000.рф/diplom.shtml

Узнайте стоимость написания на заказ студенческих и аспирантских работ
http://учебники.информ2000.рф/napisat-diplom.shtml

внутреннего дохода на территории субъекта РФ, с целью обеспечения задач и функций, отнесенных к предмету ведения субъекта Федерации.

Региональные бюджеты формируются исходя из принципов формирования Бюджетной системы Российской Федерации:

1) Единства бюджетной системы Российской Федерации. Данный принцип основывается на единстве бюджетного законодательства российской Федерации, что имеет свое отражение в установлении единого порядка для формирования доходов и исполнения расходных обязательств бюджета, а так же единство форм бюджетной документации и бюджетной отчетности для всех уровней. Соблюдение единства порядка исполнения судебных актов по обращению взыскания на средства бюджетов бюджетной системы Российской Федерации. Таким образом, принцип единства предполагает единые основы финансовой деятельности всего государства, но тем не менее позволяет субъектам РФ в пределах своих полномочий конкретизировать федеральное регулирование;

2) Разграничения доходов, расходов и источников финансирования дефицитов бюджетов между бюджетами бюджетной системы Российской Федерации. Это означает закрепление в соответствии с законодательством РФ и определение полномочий органов государственной власти (органов местного самоуправления) и органов управления государственными внебюджетными фондами по формированию доходов бюджетов, источников финансирования дефицитов бюджетов и установлению и исполнению расходных обязательств публично-правовых образований. Из принципа следует, что за каждым бюджетом закреплены свои обязательства, это обеспечивает стабильность и устойчивость бюджетной системы РФ;

3) Самостоятельности бюджетов означает:

а) право и обязанность органов государственной власти и органов местного самоуправления самостоятельно обеспечивать сбалансированность

Вернуться в каталог готовых дипломов и магистерских диссертаций
http://учебники.информ2000.рф/diplom.shtml

Узнайте стоимость написания на заказ студенческих и аспирантских работ
http://учебники.информ2000.рф/napisat-diplom.shtml

соответствующих бюджетов и эффективность использования бюджетных средств;

б) право и обязанность органов государственной власти и органов местного самоуправления на самостоятельное осуществление бюджетного процесса;

в) устанавливать в соответствии с налоговым законодательством РФ налоги и сборы, доходы от которых подлежат зачислению в их бюджеты.

Принцип самостоятельности бюджетов дает право и обязанность органов государственной власти и органов местного самоуправления самостоятельно обеспечивать сбалансированность соответствующих бюджетов и эффективность использования бюджетных средств [13].

4)Равенства бюджетных прав субъектов Российской Федерации, муниципальных образований. Данный принцип определяет единые бюджетные полномочия органов государственной власти субъектов РФ. При этом Конституционный Суд РФ поясняет, что уровень социально-экономического развития в регионах разный, следовательно, необходимо учитывать особенности субъектов РФ, для обеспечения единого уровня бюджетной регионов страны;

5) Полноты отражения доходов, расходов и источников финансирования дефицитов бюджетов. Данный принцип оговаривает установление строгой бюджетной дисциплины и обеспечение деятельности органов государственной власти и местного самоуправления в соответствии с законом о бюджете;

6) Сбалансированности бюджета. Объем предусмотренных бюджетом расходов должен соответствовать суммарному объему доходов бюджета. Из данного принципа вытекает, что объем расходов бюджет должен покрываться объемом доходов. Несмотря на это допускается дефицит бюджета, но он должен быть покрыт за счет статьи в расходах бюджета «источники покрытия дефицита бюджета», которая имеет строго целевой характер и не может расходоваться на другие цели. Допускается принятие бюджета с дефицитом,

Вернуться в каталог готовых дипломов и магистерских диссертаций
http://учебники.информ2000.рф/diplom.shtml

Узнайте стоимость написания на заказ студенческих и аспирантских работ
http://учебники.информ2000.рф/napisat-diplom.shtml

так например дефицит бюджета субъекта Российской Федерации не должен превышать 15 % утвержденного общегодового объема доходов бюджета субъекта. В случае превышающем процент дефицита бюджета, перед органами государственной власти либо органами местного самоуправления стоит задача минимизации дефицита бюджета [14];

7) Эффективности использования бюджетных средств означает, что использование денежных средств бюджета должно исходить из необходимости достижения заданных результатов с условием экономичности;

8) Общего (совокупного) покрытия расходов бюджетов – это означает, что доходы и расходы бюджета не могут быть увязаны между собой. Исполнение бюджетов в Российской Федерации осуществляется на основе принципа единства кассы, это свидетельствует а том, что все доходы бюджета зачисляются на общий счет, с которого осуществляются расходы на различные цели не зависимо от направленности таких расходов;

Случаи, когда определенные виды расходов могут увязываться с доходами, должны быть предусмотрены законом о бюджете, но только в части, касающейся:

- субвенций и субсидий, полученных из других бюджетов бюджетной системы Российской Федерации;

- средств целевых иностранных кредитов (заимствований);

- добровольных взносов, пожертвований, средств самообложения граждан;

- расходов бюджета, осуществляемых в соответствии с международными договорами (соглашениями) с участием Российской Федерации;

- расходов бюджета, осуществляемых за пределами территории Российской Федерации;

- отдельных видов неналоговых доходов, предлагаемых к введению (отражению в бюджете), начиная с очередного финансового года [11].

Вернуться в каталог готовых дипломов и магистерских диссертаций
http://учебники.информ2000.рф/diplom.shtml

Узнайте стоимость написания на заказ студенческих и аспирантских работ
http://учебники.информ2000.рф/napisat-diplom.shtml

9) Прозрачности (открытости). Во-первых, предполагает обязанность участников бюджетного процесса предоставлять информацию о бюджете и публиковать ее в средствах массовой информации. Во-вторых, предоставлять информацию в полном объеме о ходе исполнения бюджетов. В-третьих, предусматривает доступность всех сведений о бюджетах для общества и средств массовой информации. Закрытыми являются статьи федерального бюджета, которые связаны с обороноспособностью страны;

10) Принцип достоверности бюджета из него следует, что показатели прогноза социально-экономического развития соответствующей территории должны быть надежными;

11) Адресности и целевого характера бюджетных средств. Данный принцип предполагает, доведение бюджетных ассигнований до конкретных бюджетных получателей средств с указанием цели их дальнейшего использования;

12) Подведомственности расходов бюджетов означает, что получатели бюджетных средств вправе получать бюджетные ассигнования и лимиты бюджетных обязательств только от главного распорядителя (распорядителя) бюджетных средств, в ведении которого они находятся;

13) Единства кассы предполагает, зачисление всех кассовых поступлений и осуществление всех кассовых выплат единовременно с единого счета бюджета, исключение составляют операции осуществляемые в соответствии с нормативно правовыми актами органов государственной власти РФ [1].

Рассмотрев все принципы бюджетной системы Российской Федерации из 5 главы Бюджетного кодекса Российской Федерации, можно сделать вывод о том, что соблюдение данных принципов позволяет бюджетной система РФ корректно функционировать.

Основным источником формирования бюджетов субъектов Российской Федерации выступают региональные налоги

Вернуться в каталог готовых дипломов и магистерских диссертаций
http://учебники.информ2000.рф/diplom.shtml

Узнайте стоимость написания на заказ студенческих и аспирантских работ
http://учебники.информ2000.рф/napisat-diplom.shtml

К особенным чертам формирования регионального бюджета относятся, следующие: имеет возможность рассчитывать на финансовую помощь из федерального бюджета; является средством регулирования местных бюджетов.

Расходы бюджета оказывают не только прямое, но и косвенное влияние на социально-экономическое развитие страны. Прямое влияние – это изменение распределения ресурсов в экономике, которое является результатом осуществления бюджетных расходов. Косвенное воздействие заключается в том, что закрепленные в бюджетных документах прогнозные значения основных показателей развития страны, конкретные направления формирования и расходования средств бюджета формируют определенные ожидания и учитываются другими субъектами.

Экономическая сущность расходов бюджета проявляется через конкретные виды расходов, каждый из которых может быть охарактеризован с качественной и количественной сторон. Качественная характеристика позволяет установить экономическую природу и общественное назначение каждого вида бюджетных расходов, количественная – их величину.

На основании проанализированной информации автором диссертационной работы выдвинуто следующее определение понятию «региональный бюджет». Региональный бюджет – совокупность денежных отношений, на уровне субъекта Федерации возникающих по поводу распределения национального и внутреннего дохода на территории субъекта РФ, с целью обеспечения задач и функций, отнесенных к предмету ведения субъекта Федерации. Региональные бюджеты формируются исходя из принципов формирования Бюджетной системы Российской Федерации

Вернуться в каталог готовых дипломов и магистерских диссертаций
http://учебники.информ2000.рф/diplom.shtml

Узнайте стоимость написания на заказ студенческих и аспирантских работ
http://учебники.информ2000.рф/napisat-diplom.shtml

1.3 МЕТОДЫ ОЦЕНКИ ЭФФЕКТИВНОСТИ ГОСУДАРСТВЕННЫХ ПРОГРАММ РЕГИОНА

В сфере государственного и регионального управления основным способом оценки эффективности деятельности является измерение эффективности на основе стандартов, нормативов и регламентов, которые разрабатываются самостоятельно органами государственной власти.

В соответствии с Указом Президента Российской Федерации от 28 апреля 2017 г. № 607 «Об оценке эффективности деятельности регионов», распоряжением Правительства Российской Федерации от 11 сентября 2017 г. №1313-р, органами исполнительной власти субъектов Российской Федерации проводится анализ эффективности деятельности регионов по следующим сферам: экономическое развитие, доходы населения, здоровье населения, дошкольное и дополнительное образование детей, общее образование, физическая культура и спорт, жилищно-коммунальное хозяйство, доступность и качество жилья, организация регионального управления [3].

Ежегодно, на основе докладов руководителей Правительств регионов проводится мониторинг деятельности регионов и дается оценка эффективности их деятельности. Оценка производится по достигнутому уровню и динамике показателей социально-экономического развития регионов, эффективности расходования средств и результатам опросов населения, проводимых в регионах. На основе Методики расчета показателей для оценки эффективности деятельности высших должностных лиц субъектов Российской Федерации и деятельности органов исполнительной власти субъектов Российской Федерации, утвержденные постановлением Правительства Российской Федерации от 17 июля 2019 г. №915, рассчитывается эффективность деятельности регионов [5].

Вернуться в каталог готовых дипломов и магистерских диссертаций
http://учебники.информ2000.рф/diplom.shtml

Узнайте стоимость написания на заказ студенческих и аспирантских работ
http://учебники.информ2000.рф/napisat-diplom.shtml

Показатели установлены для всех отраслей экономики и социальной сферы регионов: образование, здравоохранение, жилищно-коммунальное хозяйство, транспортная инфраструктура, территориальное планирование. Главное внимание уделяется параметрам, характеризующим качество жизни населения, а также степени внедрения новых методов и принципов управления.

Общеизвестно, что многие показатели подверглись критике, так как не имели прямого отношения к предметам ведения и полномочиям областных властей. На некоторые показатели Правительства регионов не могут оказать влияние, например, развитие предпринимательской активности, число случаев смерти в возрасте до 65 лет или удельный вес лиц, сдавших единый государственный экзамен, от числа выпускников общеобразовательных муниципальных учреждений, участвовавших в едином государственном экзамене.

Учитывая общественное мнение постановлением Правительства Российской Федерации от 17 декабря 2016 г. N 1317 определен перечень дополнительных показателей для оценки эффективности деятельности регионов, в соответствии с которым осуществляется мониторинг эффективности регионов, в том числе по оценке экономической деятельности и организация области [4].

«Методика оценки эффективности деятельности органов исполнительной власти субъектов Федерации утверждена постановлением Правительства от 3 ноября 2016 года №1142 «О мерах по реализации Указа Президента Российской Федерации от 21 августа 2016 года №1199 "Об оценке эффективности деятельности органов исполнительной власти субъектов Российской Федерации"»» [9].

Мониторинг эффективности деятельности Правительств регионов необходим принятия решений и мер по дальнейшему совершенствованию регионов, а также для поощрения регионов, достигших наилучших значений показателей.

Вернуться в каталог готовых дипломов и магистерских диссертаций
http://учебники.информ2000.рф/diplom.shtml

Узнайте стоимость написания на заказ студенческих и аспирантских работ
http://учебники.информ2000.рф/napisat-diplom.shtml

При определении системы критериев и измерителей эффективности регионального управления можно выделить следующие критерии. Критерии оценки региона представлены в таблице 2.

Таблица 2 – Критерии оценки регионального управления[1]

Критерий	Сущность
Действенность	Степень достижения региональным управлением поставленных перед ней целей. Чтобы ее измерить, сравнивают планируемые результаты управления с фактическими. Измерение действенности направлено на оценку как отдельного работника, так и более высоких уровней управления.
Экономичность	Соотношение ресурсов, которые предполагалось израсходовать на достижение определенных целей и выполнение конкретных работ, с фактически потребленными.
Качество	Степень соответствия системы управления предъявляемым к ней требованиям и ожиданиям.
Соотношение результатов и затрат	Соотношение объема региональных функций системы (действенность) и затрат на оказание этих услуг (экономичность).
Удовлетворенность работой	Престижность работы в сфере управления, чувство безопасности, уверенности.
Внедрение инноваций	Отражение реального использования новых достижений в области организации управления для достижения поставленных целей.

Эффективность управления регионом – это результат управления, точнее "вмешательства" в ключевые процессы, который предполагает изменение формы, свойств, характера условий, обеспечивающих формирование, наращивание и реализацию потенциала личности, домашнего хозяйства, бизнеса, отнесенный к затратам на его достижение.

Соотношение результатов и затрат применительно к региональному управлению – это соотношение объема региональных услуг системы (действенность) и затрат на оказание этих услуг (экономичность).

Удовлетворенность работой – престижность работы, чувство безопасности, уверенности. Методы измерения этого показателя основаны на

[1] Составлено автором по [9],[15]

Вернуться в каталог готовых дипломов и магистерских диссертаций
http://учебники.информ2000.рф/diplom.shtml

Узнайте стоимость написания на заказ студенческих и аспирантских работ
http://учебники.информ2000.рф/napisat-diplom.shtml

определении степени соответствия представлений работников о социально-психологических условиях с фактическими условиями.

Под удовлетворенностью работой понимается престижность работы в сфере муниципального управления, чувство безопасности, уверенности. Методы измерения этого показателя основаны на определении степени соответствия представлений работников о социально-психологических условиях работы с фактическими условиями.

Качество жизни населения характеризуют условия и безопасность труда, состояние среды обитания, наличие и возможность использования свободного времени, культурный уровень, физическое развитие, физическая и имущественная безопасность граждан. Измерители эффективности регионального управления представлены в таблице 3.

Таблица 3 – Измерители эффективности регионального управления[1]

Виды эффективности	Содержание отдельных видов эффективности
Общая социальная эффективность	Уровень и качество жизни населения
Эффективность организации регионального управления	Содержание и организация процесса управления. Рациональность организационной структуры. Организационно-технический уровень системы муниципального управления
Эффективность системы регионального управления	Степень достижения основных целей муниципального управления. Сочетание потребностной, результативной и затратной эффективности Эффективность каждой подсистемы, входящей в систему муниципального управления

Для оценки эффективности регионального управления используются показатели, которые могут оцениваться как количественно, так и качественно.

Показателями эффективности организации и функционирования субъектов РФ являются следующие критерии:

1) критерий эффективности управления муниципальными финансами:

– исполнение местного бюджета по доходам и расходам;

[1] Составлено автором по [38, с. 72]

Вернуться в каталог готовых дипломов и магистерских диссертаций
http://учебники.информ2000.рф/diplom.shtml

Узнайте стоимость написания на заказ студенческих и аспирантских работ
http://учебники.информ2000.рф/napisat-diplom.shtml

– дефицит бюджета;
– освоение бюджетных средств, выделяемых в виде субсидий;
– расходы на заработную плату.

2) критерий эффективности управления отдельными операциями и всего процесса управления:

– сокращение затрат времени на сбор информации;
– сокращение затрат времени на обработку информации;
– сокращение затрат времени на выработку и реализацию управленческих решений.

«Эффективность регионального управления является многогранным понятием. Она может быть измерена только системой показателей. Для измерения эффективности регионального управления требуется совокупность нескольких методических подходов, при каждом из которых эффективность имеет свое качественное содержание. Поэтому в каждом конкретном случае необходимо обосновать и разработать систему критериев и показателей, которая по своей сложности соответствовала бы сложности самого объекта управления» [17].

Целостная программа повышения эффективности управления в социальной сфере может быть сформирована на основе комплекса метода и подходов, которые могут включать самые различные способы и системы управления бюджетом, финансами, персоналом, системы планирования, измерения, оценки и принятия решения.

Многие управленческие методы основаны на целевом подходе. Одним из наиболее распространенных управленческих способов реализации целевого подхода можно назвать финансирование программ, выделение бюджетных ассигнований на некоторые проекты, анализ затрат и результатов, линейное программирование и системы поощрительных выплат.

«Повышение эффективности распределения средств бюджета региона и качества бюджетного планирования зависит от полноценного внедрения

Вернуться в каталог готовых дипломов и магистерских диссертаций
http://учебники.информ2000.рф/diplom.shtml

Узнайте стоимость написания на заказ студенческих и аспирантских работ
http://учебники.информ2000.рф/napisat-diplom.shtml

программно-целевых методов управления в бюджетный процесс. Программно-целевой метод планирования бюджетных расходов на социальную сферу способствует соблюдению единого подхода к формированию и рациональному распределению фондов финансовых ресурсов по конкретным программам и проектам и их концентрации и целевому использованию. В свою очередь все это повышает уровень эффективности освоения средств» [15, с. 32].

Региональная программа – это «выделяемый в аналитических целях комплекс мероприятий и инструментов государственной политики, взаимоувязанных по целям, направленных на достижение результатов в социально-экономическом развитии Свердловской области» [37, с. 112]..

Оценка эффективности государственных программ Свердловской области осуществляется в соответствии постановлением правительства Свердловской области от 29 декабря 2017 года №1033ПП.

Показатели (индикаторы) государственных программ – это система показателей (индикаторов) программы, через которую оцениваются ежегодные и итоговые результаты ее реализации.

Показатели (индикаторы) государственной программы: характеризуют реализацию мероприятий государственной программы, должны быть измеряемыми, иметь количественное и (или) качественное значение. В отношении каждого мероприятия предусматривается не менее одного показателя (индикатора).

Перечень мероприятий государственной программы содержит информацию о мероприятиях, направленных и способствующих решению задач и достижению целей программы, а также информацию о необходимых для реализации каждого мероприятия объемах финансового обеспечения за счет бюджетных средств, в том числе планируемых к поступлению в соответствии с действующим законодательством о региональном бюджете.

Оценка эффективности реализации государственной программы осуществляется в соответствии с Методикой оценки эффективности.

Вернуться в каталог готовых дипломов и магистерских диссертаций
http://учебники.информ2000.рф/diplom.shtml

Узнайте стоимость написания на заказ студенческих и аспирантских работ
http://учебники.информ2000.рф/napisat-diplom.shtml

В данном разделе указываются сведения о расчете показателя эффективности реализации государственной программы, формулируется вывод. В случае, если показатель эффективности реализации программы сложился менее 90 %, указываются предложения по повышению эффективности государственной программы.

Оценка эффективности реализации государственной программы осуществляется ежегодно за отчетный финансовый год и в целом после завершения реализации программы. В качестве критериев оценки эффективности реализации государственной программы используются коэффициенты результативности (Ki):

– уровень достижения показателей (индикаторов) государственной программы;

– уровень исполнения планового объема финансового обеспечения государственной программы;

– уровень исполнения плана реализации мероприятий государственной программы.

Эффективность реализации государственной программы (Эj) в отчетном периоде оценивается на основе полученных оценок по коэффициентам результативности (Ki) с учетом весовых коэффициентов (В1; В2; В3) по формуле 1:

$$Эj=K1xB1+K2xB2+K3xB3, \qquad (1)$$

где: Эj – эффективность реализации программы;

К1, К2, К3 –коэффициент результативности;

В1, В2, В3 – весовые коэффициенты.

Оценка уровня достижения показателей (индикаторов) государственной программы осуществляется на основе расчета индексов результативности (Pi) соответствующих показателей (индикаторов).

Вернуться в каталог готовых дипломов и магистерских диссертаций
http://учебники.информ2000.рф/diplom.shtml

Узнайте стоимость написания на заказ студенческих и аспирантских работ
http://учебники.информ2000.рф/napisat-diplom.shtml

Фактическое достижение показателями (индикаторами) реализации мероприятий государственной программы плановых значений в отчетном финансовом году является подтверждением эффективности использования финансовых средств.

Оценка уровня достижения показателей (индикаторов) программы за отчетный год определяется по формуле 2:

$$К1=\sum_{n}^{1}(Pi \times 100), \qquad (2)$$

где Pi – индекс результативности достижения i–го показателя (индикатора), характеризующего результативность реализации мероприятия htubjyfkmyjq программы;

n – количество показателей (индикаторов) региональной программы.

Pi оценивается по каждому показателю (индикатору) одним из следующих способов:

1) если целью реализации мероприятия государственной программы является увеличение значения показателя (индикатора) (прямой показатель), то индекс результативности данного показателя определяется по формуле:

Уровень исполнения планового объема финансового обеспечения характеризуется степенью соответствия фактического объема финансовых расходов на реализацию мероприятий региональной программы плановому и определяется по формуле 3:

$$К2=(Fф/Fn)x100(\%) \qquad (3)$$

где К2 – уровень освоения запланированного объема финансирования государственной программы;

Fф – фактические расходы по мероприятиям программы;

Вернуться в каталог готовых дипломов и магистерских диссертаций
http://учебники.информ2000.рф/diplom.shtml

Узнайте стоимость написания на заказ студенческих и аспирантских работ
http://учебники.информ2000.рф/napisat-diplom.shtml

Fп – плановый объем финансового обеспечения мероприятий государственной программы;

В случае, если реализация государственной программы не требует финансовых расходов, значение уровня исполнения планового объема финансового обеспечения считается равным 100 % (К2=100 %).

При определении уровня исполнения планового объема финансового обеспечения государственной программы учитываются фактические расходы (согласно принятых к учету документов) бюджетов всех уровней и внебюджетные средства.

При определении уровня исполнения планового объема финансового обеспечения государственной программы в плановый объем финансового обеспечения мероприятий программы не включаются предусмотренные соответствующим решением правительства о бюджете Свердловской области средства вышестоящих бюджетов.

При наличии в рамках реализации мероприятия (мероприятий) государственной программы ранее принятых обязательств при определении уровня исполнения планового объема финансового обеспечения муниципальной программы в плановый объем финансового обеспечения мероприятий государственной программы не включается их оплата.

Оценка уровня исполнения плана реализации мероприятий государственной программы определяется по следующей формуле 4:

$$К3 =(Мв / Мп) \times 100 (\%), \qquad (4)$$

где: К3 – оценка уровня исполнения плана реализации мероприятий Программы;

Мв – количество реализованных программных мероприятий;

Мп – количество запланированных программных мероприятий.

Вернуться в каталог готовых дипломов и магистерских диссертаций
http://учебники.информ2000.рф/diplom.shtml

Узнайте стоимость написания на заказ студенческих и аспирантских работ
http://учебники.информ2000.рф/napisat-diplom.shtml

При определении количества реализованных мероприятий государственной программы, мероприятие считается реализованным, если уровень достижения показателя (индикатора) по данному мероприятию составляет не менее 70 %.

Расчет эффективности реализации государственной программы за весь период реализации (Эобщ.) осуществляется посредством расчета средней арифметической от значений показателя Эj для каждого года реализации программы.

При завершении расчетов формулируются выводы по оценке эффективности реализации государственной программы с учетом следующих критериев:

– значение показателя (Эj либо Эобщ.) 90 % и более ;

– эффективность реализации государственной программы оценивается как соответствующая запланированной (эффективная реализация государственной программы);

– значение показателя (Эj либо Эобщ.) от 50 % до 90 %;

– эффективность реализации государственной программы оценивается как удовлетворительная;

– значение показателя (Эj либо Эобщ.) менее 50 % - неэффективная реализация государственной программы.

Результаты ежегодной оценки реализации государственной программы представляются для рассмотрения на заседании Правительства Свердловской в составе годового отчета об исполнении долгосрочной целевой программы. По результатам оценки Правительством Свердловской области не позднее чем за один месяц до дня внесения проекта решения о бюджете может быть принято постановление, о сокращении начиная с очередного финансового года бюджетных ассигнований на реализацию долгосрочной целевой программы или досрочном прекращении ее реализации.

Вернуться в каталог готовых дипломов и магистерских диссертаций
http://учебники.информ2000.рф/diplom.shtml

Узнайте стоимость написания на заказ студенческих и аспирантских работ
http://учебники.информ2000.рф/napisat-diplom.shtml

2 АНАЛИЗ ФОРМИРОВАНИЯ И ИСПОЛНЕНИЯ РЕГИОНАЛЬНОГО БЮДЖЕТА СВЕРДЛОВСКОЙ ОБЛАСТИ ПО РАСХОДАМ В СОВРЕМЕННЫХ УСЛОВИЯХ

2.1 СОЦИАЛЬНО-ЭКОНОМИЧЕСКАЯ ХАРАКТЕРИСТИКА РЕГИОНА

Свердловская область является субъектом Российской Федерации, территориально расположена на Среднем и Северном Урале по площади занимает 194,3 тыс.кв.км, относительно территории страны 1,1 %. Образована 17 января 1934 года, административный центр - город Екатеринбург. На территории области находится 47 городов, 26 поселков городского типа (рабочих поселков), 1814 сельских населенных пунктов. Свердловская область находится в 2000 километрах к востоку от Москвы, на границе Европы и Азии, на пересечении трансконтинентальных потоков сырья, товаров, финансовых, трудовых и информационных ресурсов. Свердловская область сегодня - это крупная экономически развитая территория России с высоким уровнем деловой, культурной и общественной активности, один из наиболее перспективных субъектов Российской Федерации. По большинству основных социально-экономических показателей развития Свердловская область входит в первую десятку регионов Российской Федерации.

Численность населения области по данным Росстата на 2019 год составляет 4 315 699 человек, что составляет 3 % от населения в стране в целом. Среди субъектов Российской Федерации по численности населения на 1 января 2019 года Свердловская область занимает 5-е место после Москвы, Московской области, Краснодарского края и Санкт-Петербурга. Преобладает городское

Вернуться в каталог готовых дипломов и магистерских диссертаций
http://учебники.информ2000.рф/diplom.shtml

Узнайте стоимость написания на заказ студенческих и аспирантских работ
http://учебники.информ2000.рф/napisat-diplom.shtml

население 84 %. Число сельского населения в Свердловской области составляет 687 380 человек (16%). Соотношение численности сельского и городского населения в период с 2017 по 2019 гг. сохраняется в тех же пропорциях, что говорит о стагнации в развитии села Свердловской области.

В таблице 4 представлена численность населения 10 крупнейших городов Свердловской области в динамике за 2017-2019гг.

Таблица 4- Население городов Свердловской области (2017-2019гг)

Город	Население 2017	Население 2018	Население 2019	Темп роста (убыли) 2017-2019 гг., %	Абсолютный рост (убыль) 2017-2019 гг., чел.
г. Екатеринбург	1 455 904	1 468 833	1 483 119	101,87	27 215
г. Нижний Тагил	355 693	353 950	352 135	99	-3558
г. Каменск-Уральский	169 929	168 997	167 354	98,48	-2575
г. Первоуральск	124 447	123 655	122 833	98,26	-2164
г. Серов	97 762	97 366	96 613	98,82	-1149
г. Новоуральск	81577	81 202	80 723	98,95	-854
г. Асбест	64 666	64 091	63 325	97,93	-1341
г. Полевской	62 259	61 853	61 332	98,51	-927
г. Верхняя Пышма	69 117	70 160	71 241	103,07	2124
г. Ревда	62 632	62 687	62 326	0,99	-306

Исходя из данных в таблице 4, можно сделать следующие выводы. Абсолютный рост населения за период с 2017 по 2019 гг наблюдается лишь в двух городах: Екатеринбург там темп роста составил 1,87 % это на 27 215 человек больше чем в 2017 году, Верхняя Пышма тем роста в котором составил 3,07 %. Прирост населения Екатеринбурга связан повышением количества приезжих, что в два раза превышает естественный. Население едет в Екатеринбург за улучшением качества жизни и досуга.

Вернуться в каталог готовых дипломов и магистерских диссертаций
http://учебники.информ2000.рф/diplom.shtml

Узнайте стоимость написания на заказ студенческих и аспирантских работ
http://учебники.информ2000.рф/napisat-diplom.shtml

Свердловская область является одним из крупнейших в России и мире регионов по величине разведанных и прогнозируемых запасов полезных ископаемых, что предопределяет интенсивное развитие целого ряда базовых отраслей промышленности (черной и цветной металлургии, строительной индустрии, химической, золотодобывающей, ювелирной промышленности и некоторых других). Регион богат природными ресурсами, имеет диверсифицированный промышленный комплекс, а также значительный научный и кадровый потенциал.

Для того что бы проанализировать экономическое развитие региона, следует рассмотреть показатель ВРП (валовой региональный продукт). ВРП выражает в денежном выражении конечные результаты деятельности предприятий и организаций региона в целом. На рисунке 2 представлен показатель ВРП по Свердловской области в период с 2014 по 2018 гг.

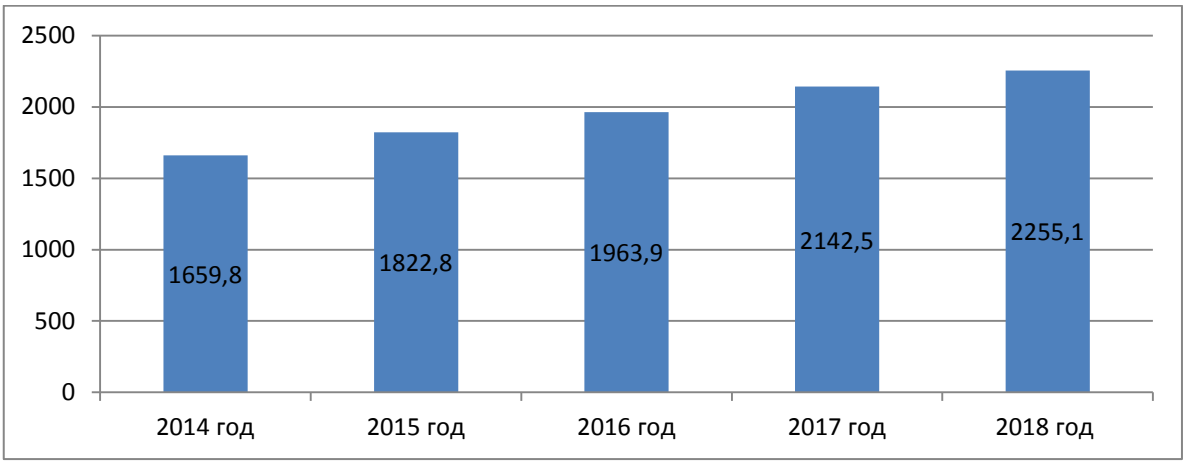

Рисунок 1 – Валовой региональный продукт Свердловской области (млрд рублей)[1]

Из таблицы 2 можно сделать вывод, что показатель валового регионального продукта в Свердловской области растет в период с 2014 по 2018 года. Прирост валового регионального продукта составил 5 % в 2018 году к 2017году. На 26,4 % вырос показать ВРП в период с 2014 по 2018 гг.

Промышленность Свердловской области оказывает определяющее воздействие на социально-экономическое состояние региона. Свердловская

[1] Составлено автором по [47]

Вернуться в каталог готовых дипломов и магистерских диссертаций
http://учебники.информ2000.рф/diplom.shtml

Узнайте стоимость написания на заказ студенческих и аспирантских работ
http://учебники.информ2000.рф/napisat-diplom.shtml

область относится к числу десяти основных регионов с высокой концентрацией производства, на долю которых приходится 45 % производимой в Российской Федерацией промышленной продукции. На рисунке 2 показана структура ВРП Свердловской области по видам экономической деятельности.

Рисунок 2 - Структура ВРП Свердловской области по видам экономической деятельности

Из рисунка 2 видно, что основной объем валового регионального продукта Свердловской области традиционно формируется в промышленном секторе экономики – 37 %, на втором месте оптовая и розничная торговля – 23,0 %. Операции с недвижимым имуществом формируют 14% общего объема ВРП, в секторе транспорт и связь – 11 %.

Доля ВРП Свердловской области от суммарного ВРП Российской Федерации составляет 2,8 %.

Региональная промышленность является широким многоотраслевым комплексом, в структуре которого наибольший удельный вес составляют такие отрасли как, черная, цветная металлургии, а так же машиностроение.

Вернуться в каталог готовых дипломов и магистерских диссертаций
http://учебники.информ2000.рф/diplom.shtml

Узнайте стоимость написания на заказ студенческих и аспирантских работ
http://учебники.информ2000.рф/napisat-diplom.shtml

Базовой отраслью Уральской промышленности является металлургическое производство, составляет наибольшую долю в структуре обрабатывающих производств, а именно 48 %.

Сегодня большинство предприятий черной и цветной металлургии Свердловской области занимают лидирующие позиции в российском производстве металлопродукции. Наиболее крупными предприятиями в данной сфере представляются: Нижнетагиский металлургический комбинат на него приходится 4/5 производства чугуна и 2/3 стали; металлургические заводы Серова, Верней Салды, Алапаевска. Касаемо цветной металлургии это медеплавильные комбинаты Красноуральска, Ревды, Верхней Пышмы.

В машиностроительной отрасли преобладает тяжелый военно-промышленный комплекс. В основном – это производство бронетанковой техники и боеприпасов. Развито тяжелое индивидуальное машиностроение: выпуск оборудования для энергетической, химической и добывающей промышленности. Крупнейшие предприятия по производству горно-шахтного и металлургического оборудования: ПО "Уралмаш" (г. Екатеринбург), машиностроительные заводы в городах Карпинск и Артёмовск, турбин - ПО "Турбомоторный завод", большегрузных вагонов - ПО "Уралвагонзавод" (г. Нижний Тагил). Среди предприятий электротехнической промышленности: ПО "Уралэлектротяжмаш", электротехнические заводы в городах Каменск-Уральский, Карпинск, Кушва, Сысерть, Нижняя Тура.

Кроме того, в достаточной степени развита химическая и фармацевтическая промышленность, а также лесопромышленный комплекс.

Свердловская область – это также важный транспортный узел. Общая протяженность железных дорог составляет 3543 км, основной из проходящих через область Транссибирская железнодорожная магистраль. Через Свердловскую область проходят также важные воздушные, железнодорожные и автомобильные трассы общего значения.

Вернуться в каталог готовых дипломов и магистерских диссертаций
http://учебники.информ2000.рф/diplom.shtml

Узнайте стоимость написания на заказ студенческих и аспирантских работ
http://учебники.информ2000.рф/napisat-diplom.shtml

Произведя анализ по большинству основных социально-экономических показателей развития Свердловская область входит в первую десятку регионов Российской Федерации. одним из крупнейших в России и мире регионов по величине разведанных и прогнозируемых запасов полезных ископаемых, что предопределяет интенсивное развитие целого ряда базовых отраслей промышленности. За счет развития производственных мощностей Свердловская область стабильно развивается, о чем говорит рост показателя ВРП.

2.2 ХАРАКТЕРИСТИКА ОСНОВНЫХ ПОКАЗАТЕЛЕЙ БЮДЖЕТА СВЕРДЛОВСКОЙ ОБЛАСТИ

Региональные бюджеты занимают важное место в современной социально-экономической политике. С помощью их происходит финансирование наиболее значимых сфер для населения. На размер бюджета региона, влияет социальная потребность населения, удовлетворение которых регламентируется за счет бюджетных средств.

Бюджет регионов исполняется в соответствии с целями и задачами бюджетной политики Российской Федерации.

Формирование расходов областного бюджета Свердловской области в период 2017-2019 годов осуществлялось с учетом:

– повышения оплаты труда работников бюджетной сферы в соответствии с указами Президента Российской Федерации от 7 мая 2017 года;

– роста тарифов на оплату коммунальных услуг;

– предоставления субсидий муниципальным бюджетным учреждения на выполнение муниципальных заданий на оказание муниципальных услуг (работ) 45 бюджетным и 5-ти автономным учреждениям;

Вернуться в каталог готовых дипломов и магистерских диссертаций
http://учебники.информ2000.рф/diplom.shtml

Узнайте стоимость написания на заказ студенческих и аспирантских работ
http://учебники.информ2000.рф/napisat-diplom.shtml

– софинансирования расходов из средств местного бюджета на муниципальные программы, аналогичные государственным программам Свердловской области, по которым планируется принять участие;

– индексации фонда оплаты труда прочих работников бюджетной сферы, включая аппарат управления, с 01.10.2019 на прогнозируемый уровень инфляции;

– расходов учреждений на обеспечение медикаментами, питанием, обеспечение детей-сирот на уровне 2020 года;

– оптимизации фонда оплаты труда (за исключением работников, определенных в Указах Президента Российской Федерации) на 5 %;

– оптимизации прочих расходов учреждений и органов власти на 20 %;

– дополнительных расходных обязательств в связи с расширением перечня граждан, имеющих право на получение мер социальной поддержки за счет средств областного бюджета.

Рассмотрим структуру расходования бюджетных средств Свердловской области за период 2017-2019 гг. Данные приведены в таблице 3.

Таблица 5 – Структура расходов бюджета Свердловской области 01.01.2018-01.01.2020гг[1].

Статьи расходов	Объем средств по закону о бюджете в тыс.руб.			Структура расходов бюджета %		
	01.01.2018	01.01.2019	01.01.2020	2017г.	2018г.	2019г.
Общегосударственные вопросы	8 704 003,0	8 838 575,0	8 989 810,5	3,76	3,92	3,59
Национальная оборона	44 026,3	45 719,5	49 498,8	0,02	0,02	0,02
Национальная безопасность и правоохранительная деятельность	2 721 026,9	3 287 776,8	3 322 619,2	0,94	1,22	1,34
Национальная экономика	31 509 060,7	34 141 912,1	36 029 687,3	14,65	14,17	13,88
ЖКХ	5 317 142,8	6 834 138,3	9 700 647,1	2,41	2,39	2,78
Охрана окружающей среды	284 749,6	384 710,3	672 521,8	0,13	0,13	0,16

[1] Составлено автором по [40]

Вернуться в каталог готовых дипломов и магистерских диссертаций
http://учебники.информ2000.рф/diplom.shtml

Узнайте стоимость написания на заказ студенческих и аспирантских работ
http://учебники.информ2000.рф/napisat-diplom.shtml

Окончание таблицы 5

Образование	55 678 396,4	58 595 319,3	67 855 431,3	25,55	25,05	23,82
Культура, кинематография	3 525 355,1	3 763 803,3	3 692 291,6	1,02	1,59	1,53
Здравоохранение	20 363 517,0	22 847 892,9	26 207 394,1	19,39	9,16	9,29
Социальная политика	64 543 566,9	70 120 467,6	72 219 124,9	20,89	29,04	28,51
Физическая культура и спорт	3 136 433,8	4 613 142,1	5 414 546,9	1,6	1,41	1,88
СМИ	529 360,9	549 852,2	585 017,9	0,27	0,24	0,22
Обслуживание государственного и муниципального долга	6 056 061,7	3 853 594,8	3 902 382,0	2,13	2,73	1,57
Межбюджетные трансферты	19 876 692,9	28 101 625,8	31 087 827,7	7,25	8,94	11,42
Итого расходов	222 289 394,0	245 978 530,0	269 728 801,1	100	100	100

Исходя из данных представленных в таблице 5 видно, наибольший удельный вес в структуре формирования расходов бюджета Свердловской области занимают расходы в сфере социальной политики (28,51 %), образование (23,82 %), национальная экономика (13,88 %). Суммарно указанные направления составляют в расходной части бюджета Свердловской области 66,21 % от общего числа, это говорит о том, что бюджет Свердловской области является социальным.

Минимальными расходами в бюджете являются расходы на национальную оборону (0,02 %), охрану окружающей среды (0,16 %), национальную оборону (1,34 %), так как данные расходы носят общегосударственный характер и возложены на федеральный бюджет. Расходы на средства массовой информации (0,22 %).

Более подробно динамика расходов регионального бюджета Свердловской области представлена на рисунке 3.

Вернуться в каталог готовых дипломов и магистерских диссертаций
http://учебники.информ2000.рф/diplom.shtml

Узнайте стоимость написания на заказ студенческих и аспирантских работ
http://учебники.информ2000.рф/napisat-diplom.shtml

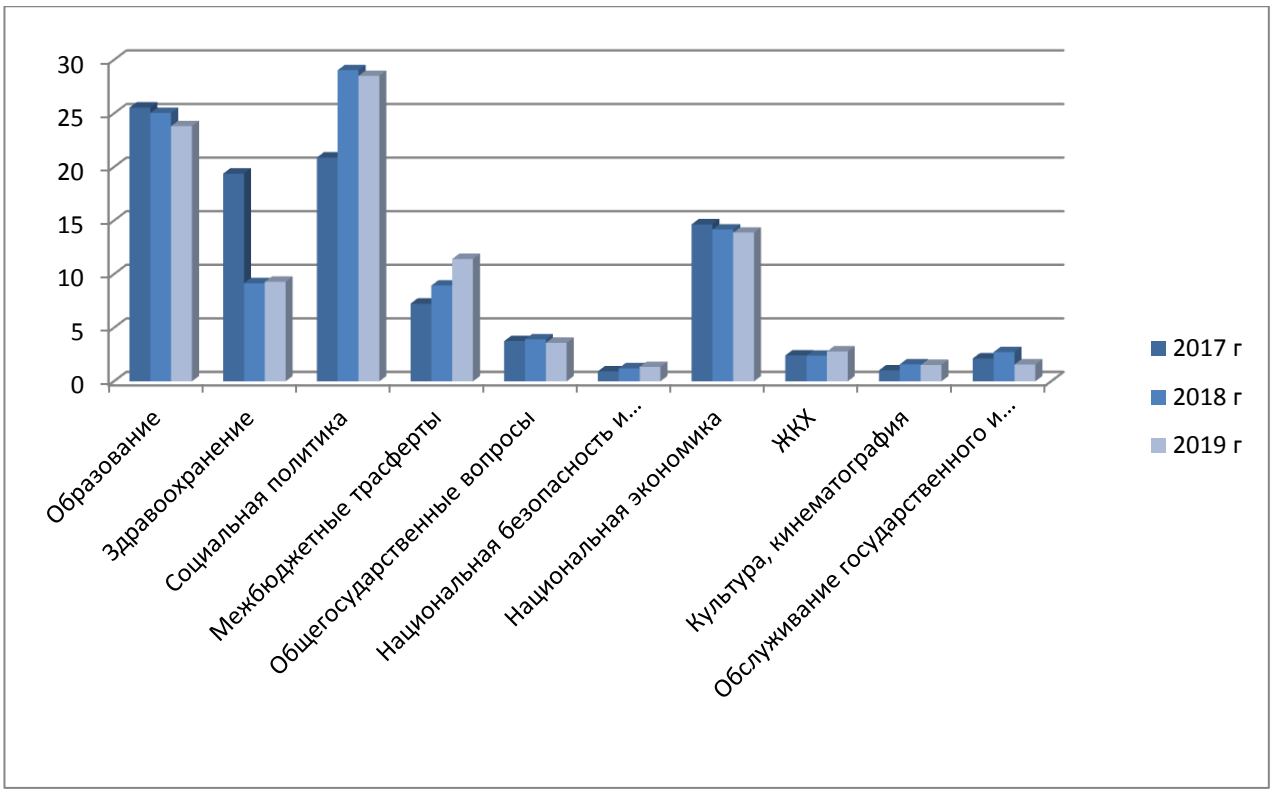

Рисунок 3 – Динамика формирования расходов бюджета Свердловской области в период с 2017-2019 гг.

Из рисунка 3 можно сделать вывод о том, что наиболее яркие изменения в динамике наблюдаются у таких статей расхода как социальная политика и здравоохранение. В сфере здравоохранения наблюдается резкое снижение расходов в 2017 году в сравнении с 2018 годом на 57 % это связано с тем, что в Свердловской области с 2017 года стартовала оптимизация в данной сфере. А так же снижению статьи расхода «здравоохранение» способствует то, что казенные медицинские учреждения переходят в разряд бюджетных. Бюджетные учреждения финансируются с помощью субсидий, что способствовало росту межбюджетных трансфертов. Объем расходов по статье «межбюджетные трансферты» увеличился на 11 211 тыс.руб. (63,9 %) в 2019 году по сравнению с 2017 годом.

Расходы на социальную политику выросли на 61 % в 2018 году в сравнении с 2016 годом, за счет индексации пенсий, пособий и социальных выплат.

Вернуться в каталог готовых дипломов и магистерских диссертаций
http://учебники.информ2000.рф/diplom.shtml

Узнайте стоимость написания на заказ студенческих и аспирантских работ
http://учебники.информ2000.рф/napisat-diplom.shtml

Следует рассмотреть темпы прироста некоторых направлений расходования средств (рисунок 4).

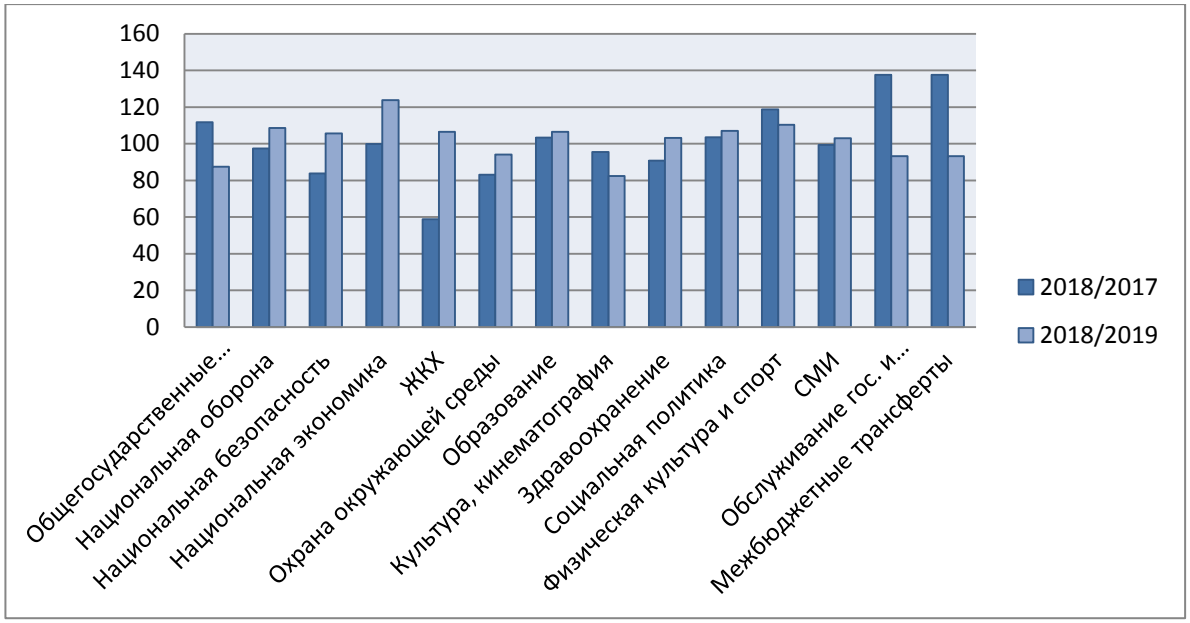

Рисунок 4 – Динамика темпов прироста расходной части регионального бюджета Свердловской области за период 2016-2018 гг.

На основании рисунка 4 можно сделать следующие выводы: стремительно снижаются расходы на обслуживание государственного и муниципального долга (44 %), межбюджетные трансферты общего характера бюджетам бюджетной системы РФ (26,42 %) общегосударственные расходы (49,83 %). Снижение расходов на обслуживание государственного долга связано с тем, что в структуре госдолга субъекта очевиден рост бюджетных кредитов, что ведет к снижению расходов на обслуживание долга. Необходимо заметить, что темп прироста некоторых расходов значителен. К этим расходам относятся: национальная экономика (23,87 %), национальная безопасность и правоохранительная деятельность (21,91 %), ЖКХ (47,79 %) и некоторые другие. Увеличение расходов в сфере ЖКХ составляет почти 50 %, в связи решением важнейших проблем, таких как газификация, ремонт гидротехнических сооружений, ремонт учреждений культуры и многие другие.

При анализе формирования расходов регионального бюджета Свердловской области выяснилось, что бюджет является социально

Вернуться в каталог готовых дипломов и магистерских диссертаций
http://учебники.информ2000.рф/diplom.shtml

Узнайте стоимость написания на заказ студенческих и аспирантских работ
http://учебники.информ2000.рф/napisat-diplom.shtml

направленным, так как именно расходы в сфере социальных услуг занимают наибольший удельные вес. Наибольшие расходы регионального бюджета приходятся на такие виды затрат, как образование (23,82 %), социальная политика (28,51 %), национальная экономика (13,88 %).

На основании выше изложенного анализа формирования регионального бюджета Свердловской области за период с 2017 года по 2019 год, целесообразно представить процент исполнения регионального бюджета и выявить статьи расходов, где имеется высокий процент реализации в соответствии с законом о бюджете Свердловской области от 25 ноября 1994 года №8-ОЗ О бюджетном процессе Свердловской области (с изменениями на 1 ноября 2019 года) [6]. Настоящий Закон регулирует отношения, связанные с составлением проекта областного бюджета, следовательно, даст возможность выявить процент исполнения по расходованию бюджетных средств.

Основной задачей поставленной в указах Президента Российской Федерации от 7 мая 2018г, стала оптимизация структуры расходов бюджетов всех уровней.

Одна из главных задач социальной политики Среднего Урала, реализация которой находится под особым контролем губернатора региона Евгения Куйвашева, – поддержка института семьи и детства, что так же служит следствием увеличения расходов в разделе социальная политика.

Основная цель анализа исполнения бюджета – получение приоритетных показателей, дающих объективную картину финансового состояния.

Рассмотрим таблицу 6 «Информация об исполнении областного бюджета Свердловской области по расходам 2017-2019 гг.», составленную из основных групп, статей расходов бюджета.

Вернуться в каталог готовых дипломов и магистерских диссертаций
http://учебники.информ2000.рф/diplom.shtml

Узнайте стоимость написания на заказ студенческих и аспирантских работ
http://учебники.информ2000.рф/napisat-diplom.shtml

Таблица 6 – Исполнение областного бюджета Свердловской области по расходам 2017-2019 гг.

Статьи расходов	Исполнение на 2017, в тысячах рублей	% испол-нения 2017г.	Исполнение на 2018, в тысячах рублей	% испол-нения 2018г.	Исполнение на 2019, в тысячах рублей	% испол-нения 2019г.
Общегосударственные вопросы	7 367 837,2	84,6	7 365 175,9	83,3	7 766 193,4	86,4
Национальная оборона	44 026,3	100	45 330,0	99,1	49 498,8	100,0
Национальная безопасность и правоохранительная деятельность	2 699 304,9	99,2	3 198 420,7	97,3	3 330 240,4	100,2
Национальная экономика	31 017 281,0	98,4	34 915 274,9	102,3	34 675 971,5	96,2
ЖКХ	5 454 333,8	102,6	7 015 893,9	102,7	9 760 280,9	100,6
Охрана окружающей среды	283 261,0	99,5	332 591,5	86,5	641 840,2	95,4
Образование	55 476 753,1	99,6	58 683 370,4	100,2	67 529 301,6	99,5
Культура, кинематография	3 460 686,0	98,2	3 582 072,4	95,2	3 736 021,6	101,2
Здравоохранение	20 295 373,8	99,7	22 777 121,4	99,7	25 897 294,4	98,8
Социальная политика	62 935 526,1	97,5	67 447 362,9	96,2	71 229 044,9	98,6
Физическая культура и спорт	3 245 948,9	103,5	4 603 563,8	99,8	5 388 745,7	99,5
СМИ	533 819,3	100,8	547 169,1	99,5	583 470,8	99,7
Обслуживание государственного и муниципального долга	3 788 074,7	62,6	2 960 263,9	76,8	3 511 416,7	90,0
Межбюджетные трансферты	19 820 187,8	99,7	28 003 858,0	99,7	30 826 871,0	99,2
Итого расходов:	216 422 413,9	97,4	241 477 468,8	98,2	264 926 191,9	98,2

Вернуться в каталог готовых дипломов и магистерских диссертаций
http://учебники.информ2000.рф/diplom.shtml

Узнайте стоимость написания на заказ студенческих и аспирантских работ
http://учебники.информ2000.рф/napisat-diplom.shtml

Анализируя данные таблицы 6 можно сделать следующие выводы. в обобщенных показателях бюджет не исполняется по всем разделам. Другими словами, по всем показателям бюджет не выполнен.

В 2017 году неисполнение бюджета Свердловской области по расходам составило 5 866,9 млн руб. Или 2,6 %, от утвержденных бюджетных назначений; расходы областного бюджета не исполнены по всем разделам.

В 2018 году неисполнение бюджета Свердловской области по расходам составило 2 501,1 млн руб. Или 1,8 % от утвержденных бюджетных назначений; расходы областного бюджета не исполнены по всем разделам.

В 2019 году неисполнение бюджета Свердловской области по расходам составило 4 802,6 млн руб. Или 1,8 % от утвержденных бюджетных назначений; Данное исполнение за три года объясняется анализом ниже.

Отдельно по разделам – почти на 100 %, а именно на 98,8 % выполнен план по национальной обороне. По всем остальным статьям расходов регионального бюджета происходит недовыполнение плана наименее исполненные из них: на 27 % не выполнен план по ЖКХ, на 25,6 % не выполнен план по общегосударственным вопросам, на 22,9 % не выполнен план по национальной экономике.

В период с 2017 года по 2019 год процент исполнения плана растет по всем статьям, так например статья расходов ЖКХ процент исполнения по которой вырос на 29,5 %.

По статье расходов «обслуживание государственного и муниципального долга» процент исполнения увеличился на 28,1 %.

Таким образом, в 2018 году расходы бюджета увеличились по сравнению с 2017 годом на 12,4 %. В частности, возросли суммы затрат на национальную оборону, национальную безопасность и правоохранительную деятельность, национальную экономику, образование, социальную политику, средства массовой информации.

Вернуться в каталог готовых дипломов и магистерских диссертаций
http://учебники.информ2000.рф/diplom.shtml

Узнайте стоимость написания на заказ студенческих и аспирантских работ
http://учебники.информ2000.рф/napisat-diplom.shtml

Следует отметить, что в анализируемый период произошло увеличение расходов на культуру и кинематографии, переисполнение данной статьи бюджета в 2019 году составило 1,2 %. Это связано с необходимостью направления бюджетных ассигнований на мероприятия, проводимые в области культуры и кинематографии в Свердловской области за период 2019г., а именно:

– сохранение нематериального историко-культурного наследия Свердловской области, традиционной народной культуры Среднего Урала;

– реализация комплексных программ и поддержка социально ориентированных некоммерческих организаций;

– обеспечение доступности культурных услуг маломобильных групп населения;

– проведение независимой оценки качества оказания услуг;

– состояние кадров в сфере культуры;

– формирование новой модели государственной культурной политики, разработка и актуализация отраслевых стратегий.

Снизились расходы по следующим направлениям: общегосударственные расходы, жилищно-коммунальное хозяйство, охрана окружающей среды, культура и кинематография, физическая культура и спорт. Также уменьшились расходы на обслуживание государственного и муниципального долга и межбюджетные трансферты общего характера бюджетам бюджетной системы.

Традиционно наиболее финансовоемкими являются государственные программы социального блока. Объем финансирования только 3 государственных программ в сферах здравоохранения, образования и социальной политики составит более 60 % от общего объема расходов областного бюджета. Незначительный процент исполнения в 2017 году по разделу «Общегосударственные вопросы». Это произошло за счет сокращения финансирования госаппарата.

Вернуться в каталог готовых дипломов и магистерских диссертаций
http://учебники.информ2000.рф/diplom.shtml

Узнайте стоимость написания на заказ студенческих и аспирантских работ
http://учебники.информ2000.рф/napisat-diplom.shtml

Анализ расходной части бюджета невозможен без понимания доходов бюджета Свердловской области. Таблица 6

Таблица 6 – Основные характеристики бюджета Свердловской области 2017-2019гг.

Показа-тель	Объем средств по закону о бюджете в млн руб.			Исполнение в млн руб			% исполнения		
	2017	2018	2019	2017	2018	2019	2017	2018	2019
Доходы	208675,5	237011,7	255498,2	213001,1	249561,7	250647,2	102,1	105,3	98,1
Расходы	222289,4	245978,5	269728,8	216 422,4	241 477,5	264926,2	97,4	98,2	98,2
Дефицит/ Профицит	-13619,9	-8976,8	-14230,6	-3421,3	8084,2	-14279			

Исходя из данных представленных в таблице 6 видно, что в период 2017-2019гг. сумма доходов возросла на 46 822,7 млн.руб. или на 18,4 %.

В анализируемом периоде можно наблюдать положительную динамику – тенденцию увеличения общего объема доходов (208 675,5 млн рублей, 237 011,7 рублей, 255 498,2 млн рублей соответственно) и расходов (222 289,4 млн. рублей, 245 978,5 млн рублей, 269 728,8 млн. рублей соответственно) бюджета Свердловской области. С учетом плановых показателей бюджет исполняется с дефицитом.

Для более детального анализа расходов бюджета Свердловской области следует рассмотреть основные статьи с подстатьями.

Расходы на общегосударственные вопросы - это расходы, связанные с обеспечением функционирования высшего должностного лица субъекта РФ и муниципального образования. На представленной таблице 3 можно увидеть основные направления финансирования в рамках раздела бюджета на 2017-2019гг. «Общегосударственные вопросы»

Вернуться в каталог готовых дипломов и магистерских диссертаций
http://учебники.информ2000.рф/diplom.shtml

Узнайте стоимость написания на заказ студенческих и аспирантских работ
http://учебники.информ2000.рф/napisat-diplom.shtml

Таблица 7 – Расходы регионального бюджета Свердловской области в разделе «общегосударственные вопросы»

Наименование раздела и подраздела	Объем средств по закону о бюджете в тыс.руб.			Исполнение в тыс.руб			% исполнения		
	2017	2018	2019	2017	2018	2019	2017	2018	2019
ОБЩЕГОСУДАРСТВЕННЫЕ ВОПРОСЫ	7 367 837,2	8 838 575,0	8 989 810,5	7 365 175,9	7 367 837,2	7 766 193,4	84,6	83,3	86,4
Функционирование высшего должностного лица субъекта Российской Федерации и муниципального образования	430 584,7	495 024,0	534 106,6	470 466,1	430 584,7	509 702,6	90,9	95,0	95,4
Функционирование законодательных (представительных) органов государственной власти и представительных органов муниципальных образований	401 703,7	501 831,3	560 379,1	444 185,1	401 703,7	508 843,5	90,4	88,5	90,8
Функционирование Правительства Российской Федерации, высших исполнительных органов государственной власти субъектов Российской Федерации, местных администраций	35 680,4	41 069,5	52 231,5	40 597,6	35 680,4	50 414,8	96,4	98,9	96,5
Судебная система	578 851,6	654 516,3	754 372,7	647 826,8	578 851,6	737 036,6	97,4	99,0	97,7
Обеспечение деятельности финансовых, налоговых и таможенных органов и органов финансового (финансово-бюджетного) надзора	427 555,5	505 766,1	619 354,8	486 145,4	427 555,5	596 020,4	97,8	96,1	96,2
Обеспечение проведения выборов и референдумов	612 234,1	174 713,2	229 101,6	184 234,1	612 234,1	228 415,6	98,1	105,4	99,7
Резервные фонды*	0,0	0	0	-	0,0	0,0	0	0	0
Прикладные научные исследования в области общегосударственных вопросов	0,0	63,9	103,0	-	0,0	0,0	0,0	0,0	0,0
Другие общегосударственные вопросы	4 881 227,2	5 165 590,7	5 240 161,2	5 091 720,8	4 881 227,2	5 135 759,9	97,8	98,6	98,0

Вернуться в каталог готовых дипломов и магистерских диссертаций
http://учебники.информ2000.рф/diplom.shtml

Узнайте стоимость написания на заказ студенческих и аспирантских работ
http://учебники.информ2000.рф/napisat-diplom.shtml

На основании данных таблицы 7 можно сделать следующие выводы:

Раздел Общегосударственные вопросы исполнен на 86,4 % в 2019 году. В общей структуре расходов бюджета доля расходов по данному разделу составляет 3,59 %.

Исполнение расходов бюджета по данному разделу в 2019 году выше, чем в 2018 году (83,3 %) и 2017 году (84,6 %).

Исполнение по подразделам в 2011 году составило:

0102 Функционирование высшего должностного лица субъекта Российской Федерации и муниципального образования – 95,4 %. Включает в себя расходы на оплату труда и иные выплаты мэру города и муниципальных образований

0103 Функционирование законодательных (представительных) органов государственной власти и представительных органов муниципальных образований – 90,8 %. Данный подраздел включает в себя расходы на содержание Совета депутатов, т.е. зарплата, иные выплаты связанные с деятельностью, закупка товаров, работ, услуг для обеспечения муниципальных нужд.

0104 Функционирование Правительства Российской Федерации, высших исполнительных органов государственной власти субъектов Российской Федерации, местных администраций – 96,5 %; Расходы на содержание мэрии, администраций районов: зарплата, иные выплаты связанные с деятельностью, закупка товаров, работ, услуг для обеспечения муниципальных нужд.

0106 Обеспечение деятельности финансовых, налоговых и таможенных органов и органов финансового (финансово-бюджетного) надзора – 96,2 %; расходы на содержание контрольно счетной палаты, подведомственные муниципальные казенные учреждения.

0107 Обеспечение проведения выборов и референдумов –99,7 %; расходы на содержание городской избирательной комиссии.

0113 Другие общегосударственные вопросы –98,0 %.

Вернуться в каталог готовых дипломов и магистерских диссертаций
http://учебники.информ2000.рф/diplom.shtml

Узнайте стоимость написания на заказ студенческих и аспирантских работ
http://учебники.информ2000.рф/napisat-diplom.shtml

Все расходы данной статьи выполнены более чем на 90%, что говорит об планомерном распределении данной статьи.

Расходы, предусмотренные в 2019 году по разделу «Общегосударственные вопросы» превышают бюджетные ассигнования 2017 и 2018 года на 401 017,5 руб. и на 398 356,2 тыс.руб. соответственно, что связано с изменением структуры Администрации Губернатора Свердловской области, Правительства Свердловской области, увеличением численности депутатов, работающих на освобожденной основе, штатной численности Департамента общественной безопасности. Кроме того, предусмотрено финансирование новых расходных обязательств – мероприятий в рамках областной целевой программы «Развитие мировой юстиции Свердловской области», а также на создание «Информационной системы управления финансами».

На основе анализа структуры исполнения регионального бюджета автор выявил, что бюджет Свердловской области является социальным, именно с этим связано то, что основная часть расходных обязательств приходится на такие статьи затрат как: образование, здравоохранение, социальная политика.

Наиболее финансовоёмкими являются государственные программы социального блока. Объем финансирования только 3 государственных программ в сферах здравоохранения, образования и социальной политики составил более 60 % от общего объема расходов областного бюджета. Это говорит о том, что власть заботится, в первую очередь, об уровне жизни людей, их благосостоянии, потреблении. Однако существуют и неоспоримые минусы в управлении расходами Свердловской области. Так, причинами неисполнения расходов областного бюджета на общую сумму 26 347,7 млн руб. заключается в том, что средства на приобретение жилья участникам ВОВ и на социальные выплаты молодым семьям на приобретение жилья поступили в декабре месяце и не были освоены из-за длительного срока оформления документов.

Вернуться в каталог готовых дипломов и магистерских диссертаций
http://учебники.информ2000.рф/diplom.shtml

Узнайте стоимость написания на заказ студенческих и аспирантских работ
http://учебники.информ2000.рф/napisat-diplom.shtml

2.3 АНАЛИЗ ФИНАНСИРОВАНИЯ СОЦИАЛЬНЫХ РАСХОДОВ ЧЕРЕЗ РЕАЛИЗАЦИЮ ГОСУДАРСТВЕННЫХ ПРОГРАММ

Экономическая роль государства проявляется в следующих функциях: регулирующей; перераспределительной; социальной; контрольной. Социальная функция проявляется в том, что государство обеспечивает поддержку социальной справедливости, гарантирует прожиточный минимум, обеспечивает занятость населения. Для реализации этой функции решающую роль играет финансово-экономический потенциал государства.

Механизмом реализации социальной функции служат: система социальных трансфертов, социальные программы развития на федеральном, региональном и местном уровнях, системы государственной социальной защиты государственных минимальных социальных стандартов, адресной социальной помощи.

При подготовке Основных направлений социальной политики были учтены положения Послания Президента Российской Федерации Федеральному Собранию Российской Федерации от 4 декабря 2017 года, указов Президента Российской Федерации от 7 мая 2015 года, Положение о бюджетном процессе в регионе.

Исходя из данных анализируемых в главе 2.2 автором работы было выявлено, что бюджет Свердловской области является социально направленным. Наибольший удельный вес в структуре расходов занимает статья «социальная политика» а именно 2017 год – 20,89 %, 2018 год -29,04% на 2019 год- 28,51 %.

Основные направления социальной политики Свердловской области на 2018 год и на плановый период 2019 и 2020 годов разработаны в соответствии с

Вернуться в каталог готовых дипломов и магистерских диссертаций
http://учебники.информ2000.рф/diplom.shtml

Узнайте стоимость написания на заказ студенческих и аспирантских работ
http://учебники.информ2000.рф/napisat-diplom.shtml

бюджетным законодательством Российской Федерации с учетом итогов реализации социальной политики в Свердловской области.

Рассмотрим подробно исполнение раздела «Социальная политика» бюджета Свердловской области за период 2017–2019 гг., данные представлены в таблице 8.

Таблица 8 - Исполнение регионального бюджета Свердловской области в разделе «Социальная политика» с 2017 по 2019 гг.

Наименование раздела и подраздела	Объем средств по закону о бюджете в млн.руб.			Исполнение в млн.руб			% исполнения		
	2017	2018	2019	2017	2018	2019	2017	2018	2019
Социальная политика	64 543,6	70 120,5	72 219,1	62 9355	67 447,6	71 229,1	*97,5*	*96,2*	*98,6*
Пенсионное обеспечение	119,3	128	823,2	82,1	76,6	814,3	68,7	59,9	98,9
Социальное обслуживание населения	6 172,2	7 148,6	7 502,3	6 163	7 051,9	7 495,2	99,9	98,6	99,9
Социальное обеспечение населения	40 966,4	43 756,3	43 042	39 641,7	41 754	42 441,3	96,8	95,4	98,6
Охрана семьи и детства	15 695,7	17 380,3	18 873,7	15 465,1	16 864	18 509,4	98,5	97,0	98,1
Другие вопросы в области социальной политики	1 590	1 707,4	1 977,9	1 583,7	1 701,4	1 968,9	99,6	99,6	99,5

На основе данных представленных в таблице 8 можно сделать вывод о том, что исполнение бюджета в разделе социальная политика по всем показателям превышает 90 %, что говорит о стремлении к исполнению плановых задач по финансированию данной сферы. С 2017 по 2019 годы наблюдается тенденция к увеличению процента исполнения. В 2019 году процент исполнения по многим статьям превышает предыдущие года. Так например в 2019 году процент исполнения по пенсионному обеспечению вырос на 30,2 %. За анализируемый период по статье «Социальная политика» исполнение бюджета выросло на 1,1 %.

Вернуться в каталог готовых дипломов и магистерских диссертаций
http://учебники.информ2000.рф/diplom.shtml

Узнайте стоимость написания на заказ студенческих и аспирантских работ
http://учебники.информ2000.рф/napisat-diplom.shtml

Рассмотрим подобно структуру исполнения расходной части раздела «Социальная политика» 2017-2019гг, данные представлены в таблице 9.

Таблица 9 – Структура исполнения раздела «Социальная политика» с подразделами 2017-2019гг.

Статьи расходов	Исполнение на 2017, в млн. рублей	Структура исполнения в% 2017г.	Исполнение на 2018, в млн. рублей	Структура исполнения в% 2018г.	Исполнение на 2019, в млн. рублей	Структура исполнения в% 2019г.
Социальная политика	62 935,5	100	67 447,6	100	71 229,1	100
Пенсионное обеспечение	82,1	0,13	76,6	0,11	814,3	1,14
Социальное обслуживание населения	6 163	9,8	7 051,9	10,5	7 495,2	10,5
Социальное обеспечение населения	39 641,7	63	41 754	61,9	42 441,3	59,6
Охрана семьи и детства	15 465,1	24,6	16 864	25	18 509,4	26
Другие вопросы в области социальной политики	1 583,7	2,5	1 701,4	2,5	1 968,9	2,8

Исходя из данных представленных в таблице 9 можно сделать следующие выводы. Наибольший удельный вес по структуре исполнения в статье «социальная политика», наблюдается в разделе «социальное обеспечение населения», так в 2017 году он составил 63 %, 2018 году- 61,9 %в 2019 59,6 %, заметна тенденция снижения на 3,4 %, но в абсолютном значении статья расходов возросла на 2799,6 млн. рублей. Рост показателя связан с индексацией ежемесячных денежных выплат отдельным категориям граждан на 2,5 %, что прописано в законе Свердловской области об областном бюджете на 2018г. и плановые 2019 и 2020 года. Помимо этого по данной статье расходов осуществляются выплаты гражданам на приобретение (строительство) жилья, обеспечение инвалидов техническими средствами реабилитации и др.

Вернуться в каталог готовых дипломов и магистерских диссертаций
http://учебники.информ2000.рф/diplom.shtml

Узнайте стоимость написания на заказ студенческих и аспирантских работ
http://учебники.информ2000.рф/napisat-diplom.shtml

Более подробно структура расходов на социальную политику представлена на рисунке 5.

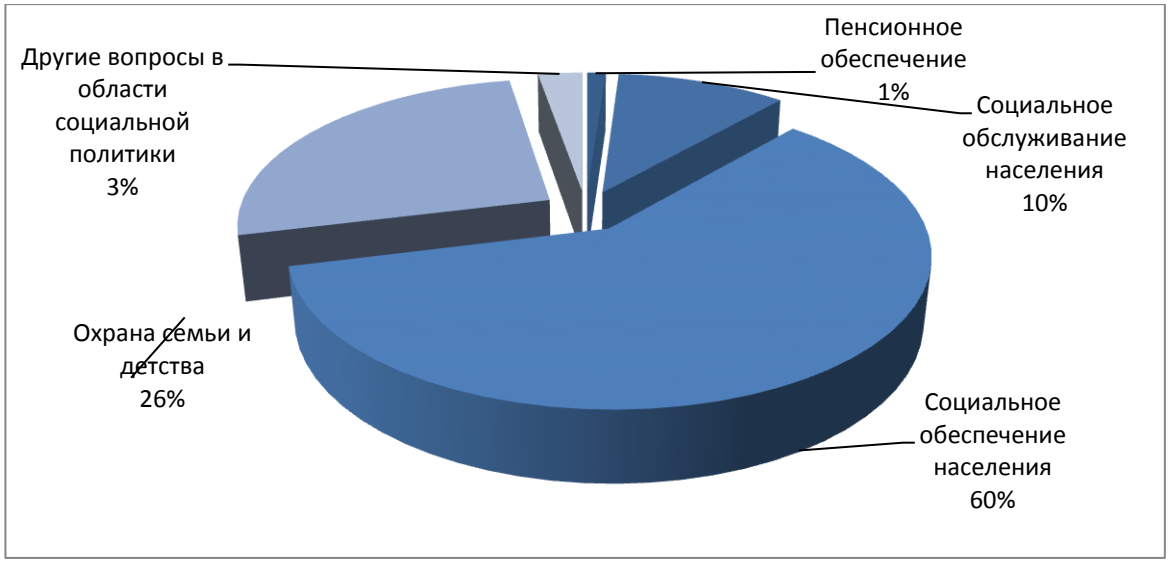

Рисунок 5 - Структура расходов бюджета Свердловской области по разделу «Социальная политика», %.

Из рисунка 5 видно, что наибольший удельный вес занимает подраздел «Социальное обеспечение населения», а именно 60%. К данному разделу относятся расходы на все виды пособий и страховых выплат, а так же осуществление денежных выплат ежемесячно для отдельных категорий граждан. В структуре расходов наименьшей удельный вес имеет подраздел «пенсионное обеспечение» (1 %) по которому подлежат отражению расходы, связанные с выплатой денежных пособий, таких как пенсии, выплаты различным категориям лиц, нетрудоспособным членам семьи и т. д.

Развитие программно-целевого метода управления финансами является одной из приоритетных задач бюджетной политики. Программы стали одним из инструментов стратегического планирования регионального бюджета. Таблице 10 приведен перечень основных программ раздела «Социальная политика».

Программы являются одним из важнейших средств реализации социально-экономической политики регионального бюджета, методом активного воздействия на комплексное развитие региона и сосредоточены на

Вернуться в каталог готовых дипломов и магистерских диссертаций
http://учебники.информ2000.рф/diplom.shtml

Узнайте стоимость написания на заказ студенческих и аспирантских работ
http://учебники.информ2000.рф/napisat-diplom.shtml

реализации крупномасштабных, наиболее важных инвестиционных, научно-технических, социальных и иных мероприятий, направленных на решение системных проблем.

Таблица 10 – Информация по государственным программам Свердловской области

Программа/ бюджет	Основные цели/задачи
Социальная поддержка и социальное обслуживание населения Свердловской области до 2024 года	1) организация социального обслуживания конкретного человека как динамического процесса социальной реабилитации; 2) обеспечение условий для самостоятельного ответственного выбора гражданами вариантов решения своих жизненных проблем с помощью государства, в сотрудничестве с государством, но не только силами государства; 3) развитие эффективного межсекторного партнерства: государство, бизнес, общество. Развитие рынка социальных услуг на основе государственно-частного. 4) повышение качества жизни граждан. 5) обеспечение необходимых условий для реализации семьей ее функций и повышения качества жизни семьи, укрепление и развитие социального института семьи. 6) эффективное семейное жизнеустройство детей-сирот и детей, оставшихся без попечения родителей;
Финансирование программы из областного бюджета: 2017 год – 35872 млн. рублей, 2018 год – 37942,8 млн. рублей, 2019 год – 38986,5 млн. рублей,	
Совершенствование социально-экономической политики на территории Свердловской области до 2024 года	1) обеспечение сбалансированного социально-экономического развития Свердловской области; 2) обеспечение выработки и реализации демографической политики и повышение качества жизни населения Свердловской области; 3) совершенствование бюджетной политики Свердловской области; 4) совершенствование государственного и муниципального управления; 5) реализация полномочий Министерства экономики и территориального развития Свердловской области; 6) формирование системы принятия решений, развития компетенций и повышения исполнительской дисциплины участников проектной деятельности в Свердловской области.
2017 год – 1 105 млн. рублей; 2018 год – 412,3 млн. рублей; 2019 год – 150,9тыс. рублей;	
Содействие занятости населения Свердловской области до 2024 года	Обеспечение рынка труда Свердловской области кадрами в соответствии с текущими и перспективными потребностями экономики Свердловской области. Задачи - повышение занятости населения, снижение уровня регистрируемой безработицы и коэффициента напряженности на рынке труда, повышение конкурентоспособности безработных граждан, обеспечение прав работников на охрану труда.
Областной бюджет – 9107,9 тыс. рублей; всего 2017 год - 459,9 2018 год – 591,7 2019 год - 653,5	

Вернуться в каталог готовых дипломов и магистерских диссертаций
http://учебники.информ2000.рф/diplom.shtml

Узнайте стоимость написания на заказ студенческих и аспирантских работ
http://учебники.информ2000.рф/napisat-diplom.shtml

Государственные программы направлены на решение общественно значимых задач для развития инфраструктуры региона, развития и укрепления материально-технической базы отраслей городского хозяйства и социальную поддержку жителей городского округа. Механизм реализации определяется как взаимоувязанный комплекс мер и действий участников программы (координатора, заказчика, исполнителей) в целях обеспечения ее реализации и достижения конкретных результатов. В разделе дается описание организации управления программой и контроля за ходом ее выполнения, в том числе системы внутреннего мониторинга муниципальной программы, включая схему взаимодействия координатора, заказчиков и исполнителей программных мероприятий, распределение полномочий и ответственности различных единиц управления.

Информация по финансовому обеспечению государственных программ представлена в таблице 11.

Таблица 11 – Финансовое обеспечении государственных программ 2017-2019гг. в млн.рублей

Наименование показателя	2017год	2018год	2019 год
Расходы бюджета	62 935 526,1	67 447 362,9	71 229 044,9
В том числе в рамках региональных программ	44 582 600,3	45 719 654,1	51 897 568,6
Доля программного финансирования	70,1 %	73,8 %	78,5 %

Доля программного обеспечения в региональном бюджете растет с 2017 на 8,4 % в 2019 году. Из этого следует, что процесс перехода к формированию и исполнению бюджета региона на основе программно-целевого принципа будет продолжен.

Средства в региональном бюджете Свердловской области рассматриваются как непрограммные расходы в 2017 году – 29,9 % в 2018 году – 26,2 %, а на 2019 год их доля составляет 21,5 %, до утверждения новых региональных программ.

Вернуться в каталог готовых дипломов и магистерских диссертаций
http://учебники.информ2000.рф/diplom.shtml

Узнайте стоимость написания на заказ студенческих и аспирантских работ
http://учебники.информ2000.рф/napisat-diplom.shtml

Рассмотрим программную структуру расходов регионального бюджета Свердловской области на социальную политику 2017-2019 года, данные приведены в таблице 7.

Таблица 12- Программная структура расходов регионального бюджета на социальную политику 2017-2019 годы

Годы	Количество региональных программ	Сумма, млн.руб.	% от собственных расходов
2017	2	38 512,7	59
2018	3	40 304,6	72
2019	3	40 812,2	77

По данным таблицы 12 с 2017 по 2019 год количество программ варьируется в пределах 2-3. Процент расходов регионального бюджета в программном обеспечении увеличился на 18 % в 2019 году, в абсолютном значение на 2 299,5 млн.рублей, данная тенденция связана с тем, что с 2018 года реализуется новая программа «Содействие занятости населения Свердловской области до 2024 года».

В Свердловской области оценка эффективности реализации региональной программы осуществляется исходя из принципа результативности и эффективности использования финансовых средств в соответствии с Порядком принятия решений о разработке, формирования и реализации, оценки эффективности региональных программ Свердловской области, утвержденным постановлением правительством Свердловской области от 21 октября 2013 года N 1267-ПП [5].

Таким образом, планирование расходов бюджета программным методом позволяет обеспечить концентрацию и целенаправленное, более эффективное использование региональных средств для решения определенных задач, необходимых для развития региона.

Вернуться в каталог готовых дипломов и магистерских диссертаций
http://учебники.информ2000.рф/diplom.shtml

Узнайте стоимость написания на заказ студенческих и аспирантских работ
http://учебники.информ2000.рф/napisat-diplom.shtml

Автором был проведен анализ основных направлений социальной политики Свердловской области за период 2017 – 2019 гг. На основе данных можно сделать вывод о том, что исполнение бюджета в разделе социальная политика по всем показателям превышает 90 %, что говорит о стремлении к исполнению плановых задач по финансированию данной сферы Также автором была систематизирована информация по государственным программам и их финансированию. Определена авторская позиция – процесс перехода к формированию и исполнению бюджета региона на основе программно–целевого принципа будет продолжен.

Вернуться в каталог готовых дипломов и магистерских диссертаций
http://учебники.информ2000.рф/diplom.shtml

Узнайте стоимость написания на заказ студенческих и аспирантских работ
http://учебники.информ2000.рф/napisat-diplom.shtml

3 ПОВЫШЕНИЕ ЭФФЕКТИВНОСТИ ФОРМИРОВАНИЯ И ИСПОЛНЕНИЯ РЕГИОНАЛЬНОГО БЮДЖЕТА ПО РАСХОДАМ В СОВРЕМЕННЫХ УСЛОВИЯХ

3.1 ПРОБЛЕМЫ ФОРМИРОВАНИЯ И ИСПОЛНЕНИЯ РАСХОДНОЙ ЧАСТИ РЕГИОНАЛЬНОГО БЮДЖЕТА

Оценив современное состояние расходов бюджета Свердловской области можно выявить ряд основных проблем:

1) Низкий уровень финансирования социальной сферы. Большинство разделов расходной части, включающий социальные расходы финансируются в меньшем объеме, чем это необходимо для действенной социальной поддержки населения (низкая заработанная плата работников социальной сферы, недофинансирование системы здравоохранения, образования и культуры, низкий уровень бюджетного планирования расходной части). Социальная сфера по-прежнему остается в основном государственным сектором, который развивается экстенсивным путем. Оставшаяся с советского периода сеть бюджетных учреждений, рассчитанная на всеобщее социальное обеспечение, является потребителем значительного количества бюджетных ресурсов, что необоснованно завышает затратность социальной сферы без получения необходимого социального эффекта.

2) Рост расходов на обслуживание государственного и муниципального долга в динамике. Всего государственный долг Свердловской области в 2019 составил 60 792 млн руб. Причиной роста государственного долга за данный период на 5 281,1 миллиона руб. связан с непрофессионализмом руководства исполнительных органов власти, из-за временности их статуса, из-за роста неэффективных расходов в бюджете Свердловской области, кроме того, почти миллиард рублей (практически каждый сотый рубль собственных доходов

Вернуться в каталог готовых дипломов и магистерских диссертаций
http://учебники.информ2000.рф/diplom.shtml

Узнайте стоимость написания на заказ студенческих и аспирантских работ
http://учебники.информ2000.рф/napisat-diplom.shtml

Свердловской области) тратится на СМИ. Около 4,8 млрд рублей – на финансирование спорта высших достижений (при этом на массовый спорт – лишь 0,7 млрд рублей). Миллиарды рублей расходуются на теннисные и президентские центры, сотни миллионов рублей на содержание административного аппарата (управленческие округа, Уставный суд, вице-премьеры и министры). Подготовка и проведение Чемпионата мира по футболу в Екатеринбурге обошлась в 85 миллиардов рублей. Из них 10–12 миллиардов рублей вложили частные инвесторы, 32–33 миллиарда рублей выделил федеральный бюджет, остальные расходы взял на себя регион.

3) Исполнение расходов бюджета осуществляется в неполном объеме. Как показал анализ:

В 2017 году неисполнение бюджета Свердловской области по расходам составило 18 138,7 миллионов руб. Или 8,3%, от утвержденных бюджетных назначений; расходы областного бюджета не исполнены по всем разделам.

В 2018 году неисполнение бюджета Свердловской области по расходам составило 39 435,4 миллионов руб. Или 16,4% от утвержденных бюджетных назначений; расходы областного бюджета не исполнены по всем разделам.

В 2019 году неисполнение бюджета Свердловской области по расходам составило 26 347,7 миллионов руб. Или 10,9 % от утвержденных бюджетных назначений; расходы областного бюджета не исполнены по всем разделам.

Таким образом, социально-экономическая ситуация в регионе остается умеренной, рассмотренные проблемы бюджета региона Свердловской области не носят обременительный характер и текущая система в области пока не критическая.

В рамках исследования наибольший интерес представляет анализ социально-экономических результатов реализации государственной программы «Социальная поддержка и социальное обслуживание населения Свердловской области до 2024 года».

Вернуться в каталог готовых дипломов и магистерских диссертаций
http://учебники.информ2000.рф/diplom.shtml

Узнайте стоимость написания на заказ студенческих и аспирантских работ
http://учебники.информ2000.рф/napisat-diplom.shtml

Одной из целей программы является повышение качества жизни граждан Свердловской области. Для достижения поставленной цели программой предусмотрено реализация 7 подпрограмм, которые реализуют различные структурные подразделения Свердловской области.

Основными задачами программы является:

1) организация современной системы предоставления социальных услуг;

2) повышение эффективности использования имеющихся кадровых и материальных ресурсов;

3) формирование и развитие рынка социальных услуг;

4) расширение форм участия негосударственных организаций в предоставлении социальных услуг;

5) поддержка деятельности социально ориентированных некоммерческих организаций, оказывающих услуги в сфере социальной защиты;

6) предоставление гарантированных мер социальной поддержки отдельным категориям граждан своевременно и в полном объеме;

7) формирование системы комплексной профилактики социального неблагополучия семей на основе межведомственного взаимодействия.

Несмотря на проводимую работу по решению проблем социального обеспечения населения в рамках действия государственной программы «Социальная поддержка и социальное обслуживание населения Свердловской области до 2024 года», в настоящее время в Свердловской области отсутствует организационно-методическое и информационное обеспечение данной проблемы. В быту социально-незащищённые слои населения ежедневно сталкиваются с многочисленными проблемам.

Рассмотрим исполнение программы «Социальная поддержка и социальное обслуживание населения Свердловской области до 2024 года» (далее – Программа) и ее подпрограмм в период с 2017 по 2019гг. в таблице 13.

Вернуться в каталог готовых дипломов и магистерских диссертаций
http://учебники.информ2000.рф/diplom.shtml

Узнайте стоимость написания на заказ студенческих и аспирантских работ
http://учебники.информ2000.рф/napisat-diplom.shtml

Таблица 13- Исполнение программы и ее подпрограмм (в млн.руб.) за период с 2017 по 2019гг

Подрограмма и подпрограммы	2017 год			2018 год			2019 год		
	План	Факт	%	План	Факт	%	План	Факт	%
Программа Социальная поддержка и социальное обслуживание населения Свердловской области до 2024 года"	42 872	41 341,6	97,5	44 942,8	44 011,4	98,9	46 910,9	46 311,5	98,7
1. Повышение качества и доступности социального обслуживания. Обеспечение соответствия системы социальных услуг современной структуре потребностей общества	8 412,7	8 111,2	99,1	7 485,7	7 444,3	99,1	8 435,3	8 524,3	101,1
2. Развитие трехстороннего партнерства: государство, бизнес, общество. развитие рынка социальных услуг	57,4	56,9	97,9	62,7	60,4	97,8	62,2	61,7	99,2
3. Развитие человеческого потенциала, повышение уровня социальной защищенности населения.	19 350	19 005,3	97,3	19 011,5	18 937,3	96,9	19 350,8	19 005,3	98,2
4. Счастливая семья	16 320	15 912,1	98,9	16 999,3	16 292,9	98,3	17 118,6	16 784,1	98,0
5. Доступная среда.	96,6	95,7	98,2	86,8	85,3	98,9	96,6	95,7	99,1
6. Активное старшее поколение	74,7	73,3	98,3	69,4	69,1	99,8	78,5	77,3	98,5
7. Обеспечение реализации государственной программы Свердловской области "Социальная поддержка и социальное обслуживание населения 7. Свердловской области до 2024 года".	1 712,9	1 692,9	97,2	1 692,4	1 512,1	98,4	1 768,9	1 763,1	99,7

Исходя из данных таблицы 13 в исследуемом периоде на реализацию программных мероприятий было предусмотрено в 2017 году- 42 872 млн руб., 2018 году- 44 942,8 млн руб., 2019 году- 46 910,9 млн руб. Процент исполнения за анализируемый период по Программе составил 97, 5 %, 98,9 %, 98,7 % соответственно.

Вернуться в каталог готовых дипломов и магистерских диссертаций
http://учебники.информ2000.рф/diplom.shtml

Узнайте стоимость написания на заказ студенческих и аспирантских работ
http://учебники.информ2000.рф/napisat-diplom.shtml

В сфере государственного и регионального управления ведущим способом оценки эффективности деятельности является измерение эффективности на основе стандартов, нормативов и регламентов, которые разрабатываются самостоятельно органами государственной власти.

На основании проведенного анализа реализации программных мероприятий предлагается в целях повышения эффективности государственных программ при анализе и оценке управления учитывать критерии конкретной социальной эффективности деятельности каждой структуры, каждого участника управления, каждого единичного управленческого решения, действия, отношения. Одним из показателей оценки социального эффекта – удовлетворенность населения предоставленной услугой, например оценка по 10-ти бальной шкал.

В 2019 году оценка эффективности реализации Программы осуществлена исходя из принципа результативности и эффективности использования бюджетных средств, (в соответствии с Порядком оценки эффективности реализации долгосрочных целевых программ Свердловской области, утвержденным постановлением Правительством Свердловской области от 12 августа 2017 г. № 2061-1/п.) [8].

Эффективность реализации долгосрочной целевой программы в отчетном периоде оценивалась путем расчета комплексного показателя эффективности, через соотнесение степени достижения значений показателей конечного результата к уровню ее финансирования за отчетный период.

Расчет эффективности реализации Программы Rj выполнен с учетом достигнутого уровня исполнения запланированного объема финансирования в отчетном периоде и уровня достижения показателя конечного результата по формуле 5.

$$Rj = Lj / Cj, \qquad (1)$$

Где Lj – уровень достижения показателя конечного результата;

Вернуться в каталог готовых дипломов и магистерских диссертаций
http://учебники.информ2000.рф/diplom.shtml

Узнайте стоимость написания на заказ студенческих и аспирантских работ
http://учебники.информ2000.рф/napisat-diplom.shtml

С j – достигнутого уровня исполнения запланированного объема финансирования в отчетном периоде;

Отношение финансовых средств государственной программы в 2019 году 46 311,5 тыс.руб. к плановому объему 46 910,9 тыс.руб. составил 0,98.

Cj = 46 311,5 /46 910,9 =0,98

Уровень достижения показателя конечного результата определятся с учетом показателей достигнутого результата к плановому показателю по каждому мероприятию.

L=1/7((29/31+8/8+10/10+3/3+8/8+12/13+31588/32097)= 0,97.

Результаты реализации Программы в течение 2019 года позволили достичь определенного социально-экономического эффекта следующим мероприятиям:

1) организация социального обслуживания конкретного человека как динамического процесса социальной реабилитации, где каждое действие направлено на достижение результата, на изменение его статуса в лучшую сторону, на активизацию его собственного потенциала в решении имеющихся проблем;

2) обеспечение условий для самостоятельного ответственного выбора гражданами вариантов решения своих жизненных проблем с помощью государства, в сотрудничестве с государством, но не только силами государства;

3) развитие эффективного межсекторного партнерства: государство, бизнес, общество. Развитие рынка социальных услуг на основе государственно-частного, общественно-государственного партнерства;

4) повышение качества жизни граждан, нуждающихся в особой поддержке государства. Обеспечение равных возможностей для реализации потенциала каждого человека на основе его способностей и таланта;

5) обеспечение необходимых условий для реализации семьей ее функций и повышения качества жизни семьи, укрепление и развитие

Вернуться в каталог готовых дипломов и магистерских диссертаций
http://учебники.информ2000.рф/diplom.shtml

Узнайте стоимость написания на заказ студенческих и аспирантских работ
http://учебники.информ2000.рф/napisat-diplom.shtml

социального института семьи, защита ее интересов и прав, выявление и решение специфических проблем семьи, затрудняющих ее жизнедеятельность;

6) эффективное семейное жизнеустройство детей-сирот и детей, оставшихся без попечения родителей;

Комплексный показатель эффективности реализации Программы.

Rj= Lj/ Cj=98%

Rj= 0,97/0,98x100%=98%

Таким образом, показатель эффективности реализации Программы в 2019 году Rj равен 98%; Значение показателя Rj = 98% говорит о том, что полученный результат достаточно высокий по сравнению с уровнем освоения запланированного финансирования.

В соответствии с Порядком принятия решений о разработке, формирования и реализации, оценки эффективности государственных программ Свердловской области, утвержденным постановлением Правительством Свердловской области от 21 октября 2013 года N 1272-ПП. для оценки эффективности реализации Программы в 2017-2019 годах применен метод, основанный на принципе результативности и эффективности использования бюджетных средств:

Расчет эффективности реализации Программы (Эj) выполнен на основе полученных оценок по коэффициентам результативности (Кi) с учетом весовых коэффициентов по формуле 1:

$$Эj = К1 \times В1 + К2 \times В2 + К3 \times В3, \quad (2)$$

где весовые коэффициенты: В1= 0,5; В2=0,2; В3=0,3

К1 - уровень достижения показателей (индикаторов) Программы определен по формуле 2;

$$К1=\sum_{n}^{1}(Pi \times 100) \quad (3)$$

Вернуться в каталог готовых дипломов и магистерских диссертаций
http://учебники.информ2000.рф/diplom.shtml

Узнайте стоимость написания на заказ студенческих и аспирантских работ
http://учебники.информ2000.рф/napisat-diplom.shtml

К1= (0/4+2/26+4/4+1/1+0/1+2/2+2/2+1/1+1/1+2/3+38600/36650)*100 = 11= 71%

К2 – уровень освоения запланированного объема финансирования Программы по формуле 3

$$К2 = (Fф / Fп) \times 100 (\%), \quad (3)$$

К2= 5651,1/7077,1 х 100% = 80 %

К3 – оценка уровня исполнения плана реализации мероприятий Программы рассчитана по формуле 4:

$$К3 =(Мв / Мп) \times 100 (\%), \quad (4)$$

где Мв – количество реализованных программных мероприятий;

Мп – количество запланированных программных мероприятий.

Программой на 2014 год предусмотрено выполнение трех блоков мероприятий:

К3 = 16/24 х 100 = 67 %

Расчет эффективности реализации Программы (Эj)

Эj = 71% х 0,5+80% х 0,2+67% х 0,3 = 72 %

Расчет эффективности реализации Программы (Эj) выполнен на основе полученных оценок по коэффициентам результативности (Кi) с учетом весовых коэффициентов (Вi) по формуле 1 с учетом весовые коэффициентов: В1= 0,5; В2=0,2; В3=0,3.

$$Эj = К1 \times В1 + К2 \times В2 + К3 \times В3 , \quad (5)$$

где:

К1 = (37 + 79 + 100 + 87 + 100 + 100 + 100 + 100 + 100 + 100 + 100 + 100 + 100 + 100 + 106 + 100) / 16 = 1509 / 16 = 94,3%

К2 = 14 120,8 / 17 852,8 х 100% = 79,1 %

К3 = 15 / 16 х 100 = 93,8 %

Вернуться в каталог готовых дипломов и магистерских диссертаций
http://учебники.информ2000.рф/diplom.shtml

Узнайте стоимость написания на заказ студенческих и аспирантских работ
http://учебники.информ2000.рф/napisat-diplom.shtml

Расчет эффективности реализации Программы (Эj)

Эj = 94,3 % х 0,5+79,1 % х 0,2+93,8 % х 0,3 = 47,2 % + 15,8 % + 28,1 % = 91,1 %

Вывод: Показатель эффективности реализации Программы равный 91,1%, говорит о том, что эффективность реализации государственной программы соответствует запланированной.

Результаты реализации Программы в течение 2017- 2019 года позволили достичь определенного социально-экономического эффекта. Результаты представлены в таблице 14.

Таблица 14- Социально-экономический эффект реализации программы

Мероприятие	Показатель	Социально экономический эффект
Осуществление капитальных вложений в объекты государственной собственности Свердловской области в сфере социального обслуживания	84,3 %	Приобретен объект недвижимого имущества в г. Серове Свердловской области в целях создания отделения по реабилитации и абилитации граждан пожилого возраста и лиц с ограниченными возможностями здоровья
Оказание услуг (выполнение работ) по обучению инвалидов	72,7 %	Услуги оказаны в полном объеме. «среднее профессиональное образование» 101 837 человеко-часов, что составляет 100,6 % от установленного планового значения на 2019 год.
Предоставление социального обслуживания семьям с детьми	91,4 %	Субсидии на финансовое обеспечение выполнения государственного задания автономными и бюджетными учреждениями. Выполнение плановых показателей по количеству граждан, обслуженных государственными бюджетными и автономными учреждениями социального обслуживания Свердловской области по предоставлению социального обслуживания семьям с детьми, за 2019 год составило 100,55% - 125038,212 человек.
Реализация постановления Правительства Свердловской области «О погребении и похоронном деле» в части возмещения стоимости услуг,	74,8 %	Возмещение стоимости услуг, предоставляемых согласно гарантированному перечню услуг по погребению, специализированной службе по вопросам похоронного дела произведено по факту предоставления счетов на оплату специализированными службами
Организация отдыха и оздоровления детей и подростков в Свердловской области	67,7 %	На отдых и оздоровление во внеканикулярное время в 2019 году направлено 735 детей, находящихся в трудной жизненной ситуации. В результате проведения конкурсных процедур сложилась экономия в объеме 42,9 тыс. рублей.

Вернуться в каталог готовых дипломов и магистерских диссертаций
http://учебники.информ2000.рф/diplom.shtml

Узнайте стоимость написания на заказ студенческих и аспирантских работ
http://учебники.информ2000.рф/napisat-diplom.shtml

Окончание таблицы 14

Обеспечение выплаты родителям (законным представителям) частичной компенсации расходов на оплату стоимости путевок в санаторные оздоровительные лагеря круглогодичного действия и загородные оздоровительные лагеря, расположенные на территории Свердловской области	94,0 %	Мера социальной поддержки носит заявительный характер. Выплата произведена в полном объеме всем гражданам, обратившимся и имеющим право на соответствующую меру социальной поддержки. В 2019 году частичная компенсация расходов на оплату стоимости путевок в санаторные оздоровительные лагеря и загородные оздоровительные лагеря представлена 979 получателям на 1081 детей.
Формирование доступной среды жизнедеятельности для инвалидов и иных маломобильных групп населения	98,1 %	Экономия, сложившаяся в результате проведения конкурсных процедур. По итогам реализации мероприятий в 2019 году дооборудованы с учетом доступности для инвалидов и иных маломобильных групп населения 3 учреждения социального обслуживания населения, за период с 2014 по 2019 годы условия доступности созданы на 33 объектах системы социальной защиты населения.
Прочие мероприятия, посвященные памятным датам и событиям	99, 9 %	23 ветерана получили путевки на оздоровительную поездку на теплоходе на общую сумму 936,9 тыс. рублей. Проведено мероприятие, посвященное Международному Дню пожилых людей, в рамках которого состоялся конкурс-дефиле костюмов
Обеспечение деятельности государственных органов (центрального аппарата)	68,4 %	«Областной информационно-расчетный центр» исполнялось 37 показателей государственной программы, из них перевыполнение значений по 11 целевым показателям, по 1 показателю «Суммарный коэффициент рождаемости». для обеспечения нужд Министерства социальной политики приобретены товары, работы услуги: по комплексному техническому обслуживанию организационной техники, серверного оборудования.
Мероприятия по организации оздоровления и отдыха отдельных категорий граждан	77,3 %	23 ветерана получили путевки на оздоровительную поездку на теплоходе. В результате проведения конкурсных процедур сложилась экономия

При завершении расчетов формулируются выводы по оценке эффективности реализации муниципальной программы с учетом следующих критериев:

Вернуться в каталог готовых дипломов и магистерских диссертаций
http://учебники.информ2000.рф/diplom.shtml

Узнайте стоимость написания на заказ студенческих и аспирантских работ
http://учебники.информ2000.рф/napisat-diplom.shtml

– значение показателя (Эj либо Эобщ.) 90% и более – эффективность реализации государственной программы оценивается как соответствующая запланированной (эффективная реализация государственной программы);

– значение показателя (Эj либо Эобщ.) от 50% до 90% – эффективность реализации государственной программы оценивается как удовлетворительная;

– значение показателя (Эj либо Эобщ.) менее 50% – неэффективная реализация государственной программы.

Таким образом, произведен расчет социально–экономического эффекта реализации Программы за период 2017–2019 гг. Из 13 мероприятий только 4 мероприятия показали результат свыше 90%. То есть эффективность реализации государственной программы оценивается как соответствующая запланированной (эффективная реализация государственной программы).

Значение показателя по 9 мероприятиям составило от 50% до 90%, другими словами, эффективность реализации государственной программы оценивается как удовлетворительная.

Итоговый вывод по реализации программы «Социальная поддержка и социальное обслуживание населения за период действия программы до 2014 года представлен в таблице 15.

Таблица 15 – итоговый вывод по реализации Программы за анализируемый период

Коэффициент	Значение				Вывод
	Фактическое			По нормативу	
	2017 год	2018 год	2019 год		
Эj (либо Эобщ) – Эффективность реализации Программы	91,1 %	92,4 %	92, 1 %	90 % и больше	Эффективность реализации государственной программы соответствует запланированному

Вернуться в каталог готовых дипломов и магистерских диссертаций
http://учебники.информ2000.рф/diplom.shtml

Узнайте стоимость написания на заказ студенческих и аспирантских работ
http://учебники.информ2000.рф/napisat-diplom.shtml

Окончание таблицы 15

К1 – оценка уровня достижения показателей (индикаторов) государственной программы за отчетный год	94,3 %	91, 2 %	96,8 %	100 %	Проблема правильного формирования прогнозных значений
К2 – уровень исполнения планового объема финансового обеспечения Программы	80 %	84, 6 %	82,7 %	100 %	Проблема несовершенствования бюджетного планирования государственной программы
К3 – оценка уровня исполнения плана реализации мероприятий Программы	67,1 %	66,8 %	66,1 %	70 %	Проблема исполнения ряда мероприятий государственной программы

Таким образом, автор выявил ряд основных проблем в части реализации Программы «Социальная поддержка и социальное обслуживание населения Свердловской области до 2024 года»: проблема правильного формирования прогнозных значений; проблема несовершенствования бюджетного планирования государственной программы; проблема исполнения ряда мероприятий государственной программы.

Вернуться в каталог готовых дипломов и магистерских диссертаций
http://учебники.информ2000.рф/diplom.shtml

Узнайте стоимость написания на заказ студенческих и аспирантских работ
http://учебники.информ2000.рф/napisat-diplom.shtml

3.2 МЕРОПРИЯТИЯ ПО РЕШЕНИЮ ПРОБЛЕМ И ПОВЫШЕНИЮ ЭФФЕКТИВНОСТИ РЕГИОНАЛЬНОГО УПРАВЛЕНИЯ В СОЦИАЛЬНОЙ СФЕРЕ

В границах исследования 2017-2018 гг. оценка эффективности реализации Программы осуществлена исходя из принципа результативности и эффективности использования бюджетных средств, (в соответствии с Порядком оценки эффективности реализации долгосрочных целевых программ Свердловской области, утвержденным Правительством Свердловской области от 21 октября 2013 года N 1272-ПП.) [10].

Эффективность реализации долгосрочной целевой программы в отчетном периоде оценивалась путем расчета комплексного показателя эффективности, через соотнесение степени достижения значений показателей конечного результата к уровню ее финансирования за отчетный период.

В рамках магистерской диссертации рассмотрены методы оценки эффективности реализации Программы, которые основаны на принципах результативности и эффективности использования финансовых средств.

Важная роль в анализе и оценке управления принадлежит критериям конкретной социальной эффективности деятельности каждой структуры, каждого участника управления, каждого единичного управленческого решения, действия, отношения.

Реальное положение дел в части повышения эффективности управляющего воздействия в социальной сфере можно выяснить, сопоставляя данные между собой.

Показатель эффективности реализации Программы в 2019 году - Rj = 92, 1 %. данное значение говорит о том, что полученный результат достаточно высокий по сравнению с уровнем освоения запланированного финансирования.

Вернуться в каталог готовых дипломов и магистерских диссертаций
http://учебники.информ2000.рф/diplom.shtml

Узнайте стоимость написания на заказ студенческих и аспирантских работ
http://учебники.информ2000.рф/napisat-diplom.shtml

Комплексный показатель эффективности реализации Программы равный 72%, говорит о том, что полученный результат более низкий по сравнению с запланированным.

Таблица 16 – Информация по показателям эффективности реализации Программы.

Отчетный период	Показатель эффективности реализации Программы (%)
2017	91,1 %
2018	92, 4 %
2019	92, 1 %

Исследуемая методика определения эффективности реализации программ позволяет сделать вывод о необходимости внесения изменений в программу в части форм и методов управления реализацией программы, либо о сокращении финансирования, а также о досрочном прекращении реализации программы.

Но эффективность регионального управления не может быть измерена каким-либо одним показателем и определяется как результат сложного взаимодействия различных факторов: природных, человеческих, социально-экономических, экологических и др., оказывающих влияние на принятие и реализацию управленческих решений.

В управлении социальной сферой, как одного из основных объектов государственного управления, результаты должны оцениваться, главным образом, по социальным эффектам.

Социальный эффект показывает актуальность, рациональность и эффективность любого труда, в том числе и затрачиваемого на стадии потребления. Он возможен лишь вследствие рациональной организации субъектов управления, прежде всего органов государственной власти и местного самоуправления, оптимального функционирования управляемых

Вернуться в каталог готовых дипломов и магистерских диссертаций
http://учебники.информ2000.рф/diplom.shtml

Узнайте стоимость написания на заказ студенческих и аспирантских работ
http://учебники.информ2000.рф/napisat-diplom.shtml

объектов, правильного согласования их активности с закономерностями, потребностями и интересами общества.

Важная роль в анализе и оценке управления принадлежит критериям конкретной социальной эффективности деятельности каждой структуры, каждого участника управления, каждого единичного управленческого решения, действия, отношения.

Сложность выработки и измерения достаточно объективных показателей эффективности регионального управления определяется:

–спецификой региона как сложного объекта управления, имеющего иерархическую структуру;

–трудностями формализованного описания социально-экономических процессов, протекающих на территории региона;

–сложностью получения достоверной исходной информации;

–трудностями измерения отдельных показателей, носящих комплексный, обобщенный характер.

Кроме того, реализация программных мероприятий осуществляется посредством довольно большого числа исполнителей различных структурных подразделений Правительства Свердловской области.

Для этого автором сформулированы следующие рекомендации.

а) Разработка единой системы оценки эффективности расходов регионального бюджета. Если рассмотреть региональное законодательство, посвященное оценке эффективности реализации государственных программ, все субъекты Российской Федерации можно разделить на две группы:

1) Регионы, установившие рамочные требования к критериям эффективности и переложившие необходимость их разработки и детализации на отраслевые ведомства, ответственные за разработку каждой конкретной государственной программы;

Вернуться в каталог готовых дипломов и магистерских диссертаций
http://учебники.информ2000.рф/diplom.shtml

Узнайте стоимость написания на заказ студенческих и аспирантских работ
http://учебники.информ2000.рф/napisat-diplom.shtml

2) Регионы, утвердившие конкретные методики проведения оценки эффективности, включая критерии эффективности государственных программ, перечень показателей (индикаторов) и порядок их расчета.

Свердловская область входит в первую группу, то есть в настоящее время в Свердловской области система оценки эффективности бюджетных расходов в большинстве случаев носит формальный характер. Соответственно, Правительству Свердловской области необходимо следовать примеру развитым регионам, относящимся ко второй группе, а именно: утвердить конкретные методики проведения оценки эффективности, включая критерии эффективности государственных программ, перечень показателей (индикаторов) и порядок их расчета.

Ожидаемый результат: единая оценка эффективности бюджетных расходов, отражающая не только целесообразность используемых средств, но и эффективность деятельности бюджетных учреждений, что позволит прийти к четкому обоснованию расходной части, а именно, уйти от недофинансирования по разделам социальной сферы.

б) Введение персональной ответственности должностных лиц всех уровней власти бюджетной системы за формирование бюджетов, внедрить систему оплаты труда по результатам деятельности. А также, мотивация органов власти к повышению результативности расходов регионального бюджета. Сложность состоит, как правило, в отсутствии политической воли и желания у заинтересованных должностных лиц и ведомств проводить работу по повышению результативности расходов регионального бюджета.

Таблица 17 – Возможные методы мотивации государственных служащих[6]

Название метода	Содержание метода	Преимущества применения
Идея «соревнования»	Разрабатывается Положение о ежегодном конкурсе среди администраций области. В Положении должны быть	Служащие знают, на какие аспекты деятельности в своей работе необходимо обращать особое внимание,

[6] Составлено автором по: [38]

Вернуться в каталог готовых дипломов и магистерских диссертаций
http://учебники.информ2000.рф/diplom.shtml

Узнайте стоимость написания на заказ студенческих и аспирантских работ
http://учебники.информ2000.рф/napisat-diplom.shtml

	прописаны все пункты и количество баллов, начисляемое за каждый пункт.	чтобы получить денежную премию.
Повышение квалификации служащих	Обучение актуальных программам в рамках своей деятельности	Уверенность в необходимости новых знаний в работе, а значит стабильности
Публичная похвала	Награждение отличившихся работников, ежемесячное вручение благодарственных писем	Дает стимул к самосовершенствованию и достижению отличных результатов в будущем
Статус важного гостя	Возможность присутствия в качестве официального гостя на городских мероприятиях	Презентации себя в качестве сотрудника муниципальной сферы
Денежное содержание	Является не прямым вознаграждением за проделанную работу, а платой за то, что муниципальные служащие отдают все свои силы и способности в распоряжение государства и выполняют свой служебный долг в той степени, в какой это позволяют их силы и способности. Стимулирование за высокие показатели.	Ощущение стабильности, защищенности, возможность удовлетворить первичные потребности

Ожидаемый результат: выработка основ новой кадровой политики в исполнительных органах власти Свердловской области с опорой на местные региональные кадры, формирование правительства Свердловской области из представителей всех парламентских партий РФ. Оптимизация системы и структуры органов исполнительной власти Свердловской области, ликвидация неэффективных и реорганизация малоэффективных структур, оптимизация расходов на содержание государственного аппарата, а именно, оптимизация раздела «общегосударственные вопросы», что позволит повысить уровень исполнения расходной части в данном разделе, а в следствие и повлияет на реализацию исполнения расходов в социальной сфере.

в) Привлечение внебюджетных источников через государственно-частное партнерство (ГЧП). На принципах ГЧП реализуются проекты по модернизации, расширению и созданию современных производств, проекты в сфере транспорта и энергетики, проекты в социальной сфере. Нельзя не отметить

Вернуться в каталог готовых дипломов и магистерских диссертаций
http://учебники.информ2000.рф/diplom.shtml

Узнайте стоимость написания на заказ студенческих и аспирантских работ
http://учебники.информ2000.рф/napisat-diplom.shtml

заключенный в Свердловской области первый в России контракт жизненного цикла по проектированию, строительству и техническому обслуживанию всей системы городского наружного освещения города Нижний Тагил (проект «Светлый город»). В регионе реализуются проекты, имеющие важное социальное значение. К примеру, госпиталь восстановительных инновационных технологий в г. Нижний Тагил, III пусковой комплекс автомобильной дороги вокруг г. Екатеринбурга, реконструкция и расширение головных сооружений водопровода городов области, строительство и реконструкция источников тепло- и водоснабжения, и другие.

Ожидаемый результат: аутсорсинг и ГЧП позволит снизить обременение на региональный бюджет по разделам социальной сферы, что также приведет к эффективному исполнению расходной части бюджета Свердловской области.

г) Установление органами государственной власти Свердловской области четкого порядка формирования бюджетной заявки на получение ассигнований из бюджета.

Со стороны представительных органов власти и контрольно-счетных органов должна проводиться работа по оценке целесообразности тех или иных расходов на очередной год. Уменьшение числа целевых программ и выплат в пользу перераспределения бюджетных ресурсов по направлениям наибольшей социальной и региональной значимости. Другими словами, формирование городского заказа должно осуществляться на основе фактической потребности в государственном заказ.

Ожидаемый результат: прозрачная структура расходной части бюджета. Это может выявить «избыточные» расходы (которые уже не нуждаются в больших объемах финансирования) и, соответственно, сэкономить довольно существенные бюджетные суммы.

Е) Проведение народных голосований для отражения общественного мнения по поводу проведения тех или иных мероприятий или строительства сооружений (по примеру стран ЕС). Независимая экспертиза обоснованности и

Вернуться в каталог готовых дипломов и магистерских диссертаций
http://учебники.информ2000.рф/diplom.shtml

Узнайте стоимость написания на заказ студенческих и аспирантских работ
http://учебники.информ2000.рф/napisat-diplom.shtml

эффективности расходной части бюджета, инвентаризация всех имеющихся расходных обязательств Свердловской области, их анализ в целях определения соответствия приоритетам развития законодательного органа за финансовой политикой;

Примером может служить город Берген в Норвегии. Мэр данного города решил «посоветоваться» с жителями города и провести голосование: чистить снег всех городских улиц и потратить все деньги на реализацию данной задачи или же в качестве альтернативы чистить снег в течение двух лет только в главных улицах города, сэкономить огромную часть средств бюджета города и благоустроить на эти деньги городской парк по последним технологиям. Все жители города Берген проголосовали единогласно «за».

В Свердловской области, например, можно устраивать голосования по поводу строительства или нестроительства Ледового городка, который, например, в городе Екатеринбурге в 2019 году обошелся властям в 24 400 000 рублей. Или же поставить острым вопрос установки освещения-иллюминации на улице Ленина в городе Екатеринбурге. На разработку создания только одной концепции данного освещения было потрачено 760 000 рублей, также закуп товара, настройка систем о стоимость рабочих часов по установке обошлась городу в 40 миллионов рублей.

Ожидаемый результат: продолжение социальной направленности региона. Максимальная открытость исполнительных органов власти, объективный контроль со стороны социума. Персональная ответственность руководителей исполнительных органов власти Свердловской области за ситуацию в экономике.

Таким образом, реализация данных рекомендаций позволит обеспечить выявление и предупреждение недостатков и нарушений системного характера, что позволит повысить показатель эффективности государственных программ.

Вернуться в каталог готовых дипломов и магистерских диссертаций
http://учебники.информ2000.рф/diplom.shtml

Узнайте стоимость написания на заказ студенческих и аспирантских работ
http://учебники.информ2000.рф/napisat-diplom.shtml

Таблица 18 – экономический эффект по реализации Программы за а период 2020-2022 гг. «Социальная поддержка и социальное обслуживание населения Свердловской области до 2024 года»

Коэффициент	Значение				Вывод
	Фактическое			По нормативу	
	2020 год	2021год	2022год		
Эj (либо Эобщ) – Эффективность реализации Программы	95 ,1 %	94,2 %	96, 3 %	90 % и больше	Эффективность реализации государственной программы соответствует запланированному
К1 – оценка уровня достижения показателей (индикаторов) государственной программы за отчетный год	99,5 %	98,2 %	97,8 %	100 %	Проблема правильного формирования прогнозных значений
К2 – уровень исполнения планового объема финансового обеспечения Программы	98,3 %	92,2 %	89,1 %	100 %	Проблема несовершенствования бюджетного планирования государственной программы
К3 – оценка уровня исполнения плана реализации мероприятий Программы	70 %	69,4 %	69, 6 %	70 %	Проблема исполнения ряда мероприятий государственной программы

Исходя из таблицы 18 методом экспертной оценки автором был выявлен экономический эффект от реализации предложенных мероприятий:

– уровень достижения реализации государственных программ на социальную политику будет увеличен на 1,1 %;

Вернуться в каталог готовых дипломов и магистерских диссертаций
http://учебники.информ2000.рф/diplom.shtml

Узнайте стоимость написания на заказ студенческих и аспирантских работ
http://учебники.информ2000.рф/napisat-diplom.shtml

– уровень исполнения планового объема финансового обеспечения государственных программ на социальную политику будет увеличен на 6, 4 %;

– оценка уровня исполнения плана реализации мероприятий государственных программ на социальную политику будет увеличена на 3,5 %.

Следовательно, данные прогнозы повысят общую эффективность реализации государственных программ на социальную политику на 4,2 %.

Таким образом, использование авторских рекомендаций на оставшийся период до 2024 года обеспечить выявление и предупреждение недостатков и нарушений системного характера, что позволит повысить показатель эффективности государственных программ на социальную политику и избежать низкой отдачи от их реализации.

Вернуться в каталог готовых дипломов и магистерских диссертаций
http://учебники.информ2000.рф/diplom.shtml

Узнайте стоимость написания на заказ студенческих и аспирантских работ
http://учебники.информ2000.рф/napisat-diplom.shtml

ЗАКЛЮЧЕНИЕ

Региональные бюджеты являются центральным звеном бюджетной системы РФ. Они предназначены для финансового обеспечения задач, возложенных на государственные органы управления субъекта Российской Федерации.

Через бюджет осуществляется перераспределение финансовых ресурсов, мобилизованных за счет налогов, сборов и иных поступлений, в интересах субъекта бюджета. Региональный бюджет – это основа для выполнения органами государственной власти субъекта РФ своих функций. Средства бюджета оказывают содействие успешному экономическому и социальному развитию региона и благополучию людей: повышению заработной платы, обеспечению стабильности и правопорядка в обществе, качественной и доступной медицины, современному образованию, хорошему жилью, транспорту на основе устойчивого роста экономики региона.

Исполнение бюджета представляет собой один из важнейших этапов бюджетного процесса мобилизации и экономичного использования бюджетных средств, в процессе которого участвуют органы исполнительной власти, налоговые и финансовые органы, кредитные учреждения, налогоплательщики и получатели бюджетных средств.

Рассмотрев все принципы бюджетной системы Российской Федерации из 5 главы Бюджетного кодекса Российской Федерации, можно сделать вывод о том, что соблюдение данных принципов позволяет бюджетной система РФ корректно функционировать.

По большинству основных социально-экономических показателей развития Свердловская область входит в первую десятку регионов Российской Федерации. одним из крупнейших в России и мире регионов по величине разведанных и прогнозируемых запасов полезных ископаемых, что

Вернуться в каталог готовых дипломов и магистерских диссертаций
http://учебники.информ2000.рф/diplom.shtml

Узнайте стоимость написания на заказ студенческих и аспирантских работ
http://учебники.информ2000.рф/napisat-diplom.shtml

предопределяет интенсивное развитие целого ряда базовых отраслей промышленности. За счет развития производственных мощностей Свердловская область стабильно развивается, о чем говорит рост показателя ВРП.

На основании проанализированной информации автором диссертационной работы выдвинуто следующее определение понятию «региональный бюджет». Региональный бюджет – совокупность денежных отношений, на уровне субъекта Федерации возникающих по поводу распределения национального и внутреннего дохода на территории субъекта РФ, с целью обеспечения задач и функций, отнесенных к предмету ведения субъекта Федерации. Региональные бюджеты формируются исходя из принципов формирования Бюджетной системы Российской Федерации

При анализе формирования расходов регионального бюджета Свердловской области выяснилось, что бюджет является социально направленным, так как именно расходы в сфере социальных услуг занимают наибольший удельные вес. Наибольшие расходы регионального бюджета приходятся на такие виды затрат, как образование (25,55 %), здравоохранение (19,39 %), социальная политика (20,89 %).

В ходе анализа исполнения средств доходной и расходной частей регионального бюджета за период с 2017 года по 2019 год в сложившейся экономической обстановке в региональном бюджете Свердловской области имеется дефицит бюджета.

На фоне произведенного анализа формирования и использования средств доходной и расходной частей регионального Бюджета Свердловской области можно выявить общую проблему не сбалансированности бюджета, из этой проблемы вытекают следующие подпроблемы:

– недополучение денежных средств по некоторым статьям доходной части бюджета;

– не полное исполнение расходной части бюджета;

Вернуться в каталог готовых дипломов и магистерских диссертаций
http://учебники.информ2000.рф/diplom.shtml

Узнайте стоимость написания на заказ студенческих и аспирантских работ
http://учебники.информ2000.рф/napisat-diplom.shtml

– сбалансированности бюджета Свердловской области.

Региональный бюджет обеспечивает рост производственного потенциала региона и обозначает приоритеты и перспективы развития экономики, тем самым дает бизнесу ориентиры для осуществления своей деятельности. Это дает определенную стабильность и позволяет теснее привязать источники доходов бюджета к результатам хозяйствования, к росту эффективности производства.

Таким образом, использование авторских рекомендаций на оставшийся период до 2024 года обеспечить выявление и предупреждение недостатков и нарушений системного характера, что позволит повысить показатель эффективности государственных программ на социальную политику и избежать низкой отдачи от их реализации.

СПИСОК ИСПОЛЬЗОВАННОЙ ЛИТЕРАТУРЫ

1. Бюджетный кодекс РФ от 31.07.1998 №145-ФЗ (принят ГД 17.06.1998, действующая редакция).

Вернуться в каталог готовых дипломов и магистерских диссертаций
http://учебники.информ2000.рф/diplom.shtml

Узнайте стоимость написания на заказ студенческих и аспирантских работ
http://учебники.информ2000.рф/napisat-diplom.shtml

2. Налоговый кодекс Российской Федерации Часть первая от 31.07.1998 г. № 146-ФЗ. Часть вторая от 05.08.2000 г. № 117-ФЗ (ред. от 01.05.2016).

3. Федеральный закон от 09.03.2004 г. № 314-ФЗ «О системе и структуре федеральных органов исполнительной власти». (ред. от 23.05.2016).

4. Приказ Минфина России от 01.07.2013 № 65н «Об утверждении Указаний о порядке применения бюджетной классификации Российской Федерации» (принят Минфином 01.07.2013, действующая редакция).

5. Приказ Минфина России от 01.12.2010 № 157н «Об утверждении единого плана счетов бухгалтерского учета для органов государственной власти (государственных органов), органов местного самоуправления, органов управления государственными внебюджетными фондами, государственных (муниципальных) учреждений и инструкции по его применению» (принят Минфином 01.12.2010, действующая редакция).

6. Положение об Управлении Федерального казначейства по Свердловской области от 27.12.2013 № 316 (принят Федеральным казначейством от 27.12.2013, действующая редакция).

7. Указ Президента РФ от 02.02.2016 № 41 «О некоторых вопросах государственного контроля и надзора в финансово-бюджетной сфере» (принят Президентом РФ от 02.02.2016, действующая редакция).

8. Александров И.М. Бюджетная система Российской Федерации: учебник / И.М. Александров, О.В. Субботина. – Москва: Дашков и К, 2014. – 448 с.

9. Афанасьев М. П.. Бюджет и бюджетная система: учебник / Мст. П. Афанасьев, А.А. Беленчук, И.В. Кривогов. - Москва: Юрайт, 2013. - 777 с.

10. Афонина Е.В. Доходы и расходы бюджета как объекты бюджетных правоотношений // Вестник Саратовской государственной юридической академии. 2015. - № 6 – С.180-183.

Вернуться в каталог готовых дипломов и магистерских диссертаций
http://учебники.информ2000.рф/diplom.shtml

Узнайте стоимость написания на заказ студенческих и аспирантских работ
http://учебники.информ2000.рф/napisat-diplom.shtml

11. Беликова О.А. Региональная социально-экономическая система: бюджетный аспект функционирования: автореф. дис. канд. эконом.наук: 08.00.05. / О.А. Беликова. - Екатеринбург, 2013. - 234 с.

12. Бурханова Н.М. Бюджетная система РФ. Конспект лекций: учебное пособие / Н.М. Бурханова. - Москва: «Эксмо», 2013. – 160 с.

13. Государственно-частное партнерство в научно-инновационной сфере / О. Г. Голиченко [и др.] ; под ред. А. К. Казанцева, Д. А. Рубвальтера. – Москва : ИНФРА-М, 2015. – 330 с.

14. Зеленкова Р.А. Результативность финансирования муниципальных услуг в РФ // автореф. дис. канд. эконом.наук: 08.00.10. 2011. – 150 с.

15. Изабакаров И.Г. Бюджетная система Российской Федерации: учебник / И.Г. Изабакаров, Ф.И. Ниналалова. – Москва: Инфра-М, 2013. – 272 с.

16. Истомина Н.А. Теоретические концепции бюджета субъекта Федерации: монография / Н.А. Истомина. - Екатеринбург: Министерство образования и науки РФ, Урал. гос. экон. ун-т., 2013. - 129 с.

17. Колесникова К.В. Правовое регулирование бюджетного финансирования охраны окружающей среды и природопользования // автореф. дис. канд. юр. Наук: 12.00.14. 2011. – 272 с.

18. Курченко Л.Ф. Бюджетная система РФ: субфедеральный и местный уровни: учебное пособие / Л.Ф. Курченко. – Москва: Дашков и К, 2014. - 252 с.

19. Нечаев А.С. Бюджетная система Российской Федерации: учебное пособие / А.С. Нечаев, Д.А. Антипин, О.В. Антипина. – Москва: Инфра-М, 2015. – 265 с.

20. Нешитой А.С. Бюджетная система Российской Федерации: учебник / А.С. Нешитой. - Москва: Дашков и К, 2014. – 336 с.)

21. Подъяблонская Л.М. Проблемы повышения эффективности государственных расходов в России: монография / Л.М. Подъяблонская, Е.П. Подъяблонская. – Москва: Юнити-Дана, 2013. – 111 с.

Вернуться в каталог готовых дипломов и магистерских диссертаций
http://учебники.информ2000.рф/diplom.shtml

Узнайте стоимость написания на заказ студенческих и аспирантских работ
http://учебники.информ2000.рф/napisat-diplom.shtml

22. Поляк Г.Б. Бюджетная система России: учебник / Г.Б. Поляка. - Москва: ЮНИТИ-ДАНА, 2013. – 703 с.

23. Предеина Е.В. Бюджетная система РФ: учебное пособие / Е.В. Предеина. – Москва: Флинта, 2014. – 245 с.

24. Селезнев А.З. Бюджетная система Российской Федерации: учебное пособие / А.З. Селезнев. - Москва: Инфра-М, 2011. – 448 с.

25. Суглобов А.Е. Межбюджетные отношения в Российской Федерации: учебное пособие / А.Е. Суглобов, Ю.И. Черкасова, В.А. Петренко. – Москва: Юнити-Дана, 2013. – 263 с.

26. Ушаков А.А. Бухгалтерский учет и аудит эффективности использования средств в муниципальных учреждениях здравоохранения диссертация к.э.н.: 08.00.10 // 2012. 261 с.

27. Черная О.А. Инструменты эффективного управления расходами регионального бюджета: автореф. дис. канд. эконом.наук: 08.00.10. / О.А. Черная. - Краснодар, 2013 - 208 с.

28. Бабкова Ю.Б. Расходные обязательства в бюджетном праве: автореф. дис. канд. юр. наук: 12.00.14 / Ю.Б. Бабкова. – Москва, 2010. – с.199.

29. Бегчин Н.А. Направления модернизации управления расходами бюджетов субъектов РФ / Н.А. Бегчин // Вестник финансового университета. – 2011. - №2. С. 69-73.

30. Бубнов В.А. Проблемы формирования доходов и расходов регионального бюджета на примере Иркутской области / В.А. Бубнов //Известия ИГЭА. - 2014.- № 2. С. 13-21.

31. Васильева А.С., Кузнецова М.Н. Кассовое обслуживание исполнения Федерального бюджета Управлением Федерального казначейства по Волгоградской области // Бюджетная политика. -2013.- №14. – С.13-22.

32. Землянская Н. И. О понятии «Расходы бюджета» / Н. И. Землянская // Ленинградский юридический журнал. - 2013. - №3. С. 72-75.

Вернуться в каталог готовых дипломов и магистерских диссертаций
http://учебники.информ2000.рф/diplom.shtml

Узнайте стоимость написания на заказ студенческих и аспирантских работ
http://учебники.информ2000.рф/napisat-diplom.shtml

33. Кнобель А., Соколов И. Оценка бюджетной политики РФ на среднесрочную перспективу / А. Кнобель, И. Соколов // Экономическое развитие России. – 2013. - №12. С. 23-32.

34. Поветкина Н.А. Расходы бюджета: понятие, признаки, особенности // Актуальные проблемы российского права. 2015. - № 8 – С. 65-70.

35. Полещук Т.А. К проблеме реформирования бюджетного учета // Территория новых возможностей. Вестник ВГУЭС. 2012. – № 2. – С. 106-118.

36. Попова М. Н. Программный бюджет как инструмент повышения эффективности управления расходами региональных бюджетов // Энергосбережение-Энергетика – Энергоаудит. - 2012. - №12 – С.18-21.

37. Рукавишникова А.С. Механизмы оптимизации расходов местных бюджетов // Проблемы учета и финансов. – 2013. №4. – С. 37-40.

38. Соломко М. Н. Анализ системы межбюджетного регулирования на уровне субъекта Российской Федерации (на примере Хабаровского края) / М. Н. Соломко // Проблемы современной экономики. - 2014. – №2. С. 274-278.

39. Удовиченко А.Н. Переход к программному бюджету: результаты, проблемы, перспективы / А. Н. Удовенко // Журнал Бюджет. - 2012. - № 6. - С. 50-53.

40. Чёрная О.А., Липчиу Н. В. Предпосылки для перехода к программному бюджету на региональном уровне // Научный журнал КубГАУ. - 2012. - №81 – С. 1-16.

41. Российская государственная библиотека [Электронный ресурс] : офиц. сайт. – Режим доступа: http://www.rsl.ru. (дата обращения 10.04.2017 г.)

42. Официальный сайт Управления Федерального казначейства по Свердловской области [Электронный ресурс]:- Режим доступа: http://sverdlovsk.roskazna.ru (дата обращения 18.04.2017).

43. Официальный сайт Министерства финансов по Свердловской области [Электронный ресурс]:- Режим доступа: http://minfin.ru (дата обращения 04.05.2017).

Вернуться в каталог готовых дипломов и магистерских диссертаций
http://учебники.информ2000.рф/diplom.shtml

Узнайте стоимость написания на заказ студенческих и аспирантских работ
http://учебники.информ2000.рф/napisat-diplom.shtml

44. Официальный сайт Министерства экономики по Свердловской области [Электронный ресурс]:- Режим доступа http://economy.midural.ru (дата обращения 20.05.2017).

45. Информация об исполнении областного бюджета на 01.01.2014 [Электронный ресурс]. – Режим доступа: http://minfin.midural.ru/ (дата обращения 20.05.2017).

46. Информация об исполнении областного бюджета на 01.01.2015 [Электронный ресурс]. – Режим доступа: http://minfin.midural.ru/ (дата обращения 20.05.2017).

47. Информация об исполнении областного бюджета на 01.01.2016 [Электронный ресурс]. – Режим доступа: http://minfin.midural.ru/ (дата обращения 20.05.2017).

Вернуться в каталог готовых дипломов и магистерских диссертаций
http://учебники.информ2000.рф/diplom.shtml